


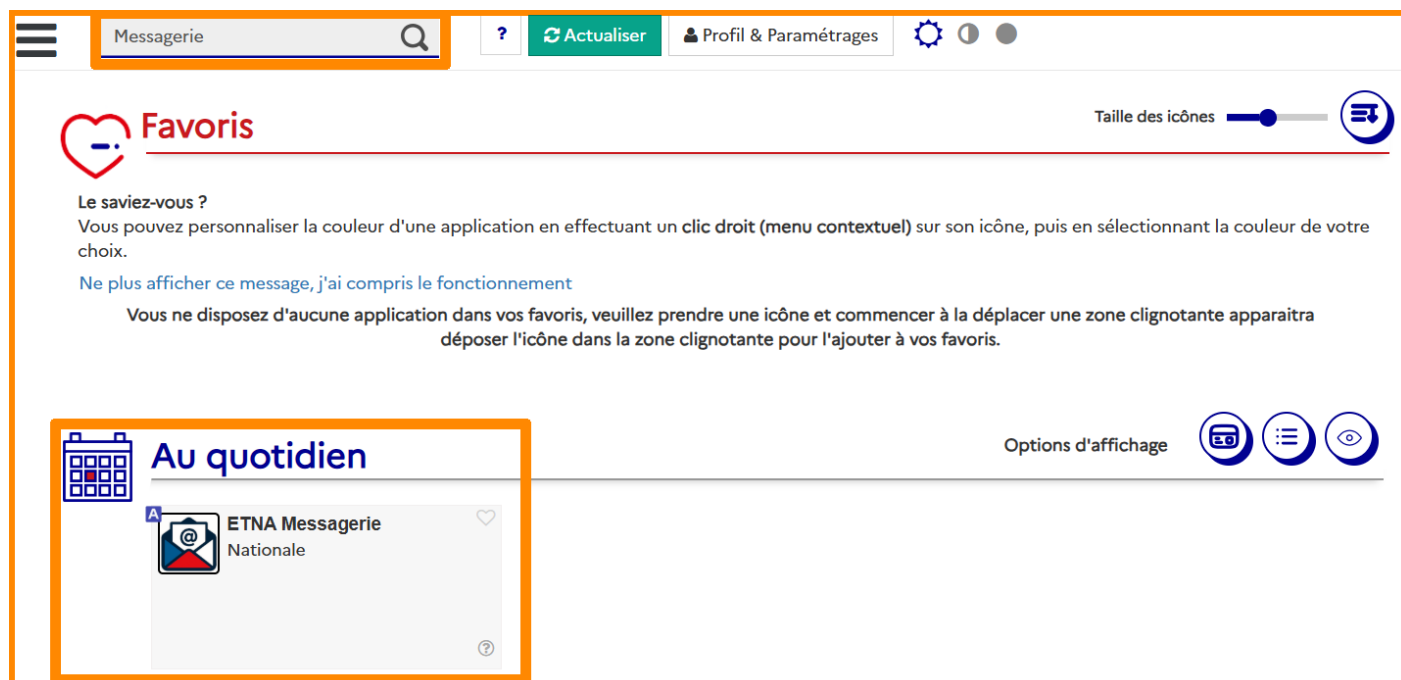


Calendrier - Import via un fichier d'agenda précédemment exporté

Nous allons procéder à l'importation des informations actuelles de vos **calendriers** dans votre nouvelle **messagerie nationale Zimbra**. 

Accès aux calendriers

- Connectez vous sur  **Métice Rectorat**.
- En haut à gauche, tapez dans la barre de recherche "messagerie" et cliquez sur " ETNA Messenger".



Messagerie

Actualiser Profil & Paramétrages

Favoris

Taille des icônes

Le saviez-vous ?
Vous pouvez personnaliser la couleur d'une application en effectuant un clic droit (menu contextuel) sur son icône, puis en sélectionnant la couleur de votre choix.

Ne plus afficher ce message, j'ai compris le fonctionnement

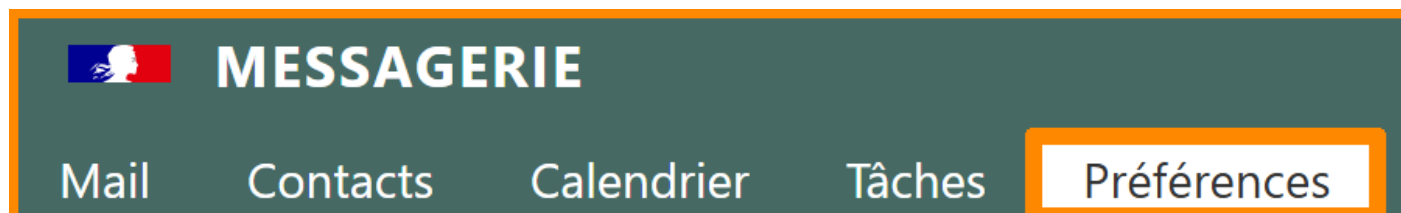
Vous ne disposez d'aucune application dans vos favoris, veuillez prendre une icône et commencer à la déplacer une zone clignotante apparaîtra déposer l'icône dans la zone clignotante pour l'ajouter à vos favoris.


Au quotidien

Options d'affichage

ETNA Messagerie Nationale

- En haut à gauche, cliquez sur "Préférences".



 **MESSAGERIE**

Mail Contacts Calendrier Tâches **Préférences**

- À gauche, cliquez sur " Importer/Exporter".

MESSAGERIE james.bond james.bond

Mail Contacts Calendrier Tâches Préférences

Enregistrer Annuler Annuler les modifications

Préférences

- Général
- Mots de passe sécurisés
- Comptes
- Mail
- Filtres
- Signatures
- Hors du bureau
- Adresses acceptées
- Contacts
- Calendrier
- Partage
- Importer/Exporter**
- Raccourcis

Importer

Fichier : Choisir un fichier Aucun fichier n'a été sélectionné

Destination : Tous les dossiers

Importer

Exporter

Type : Compte Calendrier Contacts

Les données des comptes peuvent être exportées sous forme compressée (.tgz), puis réimportées.

Source : Tous les dossiers

Paramètres avancés

Exporter

Import données Thunderbird et Outlook

Si vous souhaitez téléverser des données provenant de Thunderbird ou Outlook, ce bouton vous donne accès à la plateforme pour le faire : Outil de téléversement

Juillet 2025

Lun	Mar	Mer	Jeu	Ven	Sam	Dim
30	1	2	3	4	5	6
7	8	9	10	11	12	13
14	15	16	17	18	19	20
21	22	23	24	25	26	27
28	29	30	31	1	2	3
4	5	6	7	8	9	10

Importer ses calendriers

Les paramètres "Rappels" et "Type d'évènement" ne seront pas sauvegardés. Si nécessaire, vous devrez reparamétrer manuellement les rappels. Le type d'évènement disparaissent avec la nouvelle messagerie.


- Dans la catégorie Importer, cliquez sur "Choisir un fichier".

Importer

Fichier : Choisir un fichier Aucun fichier n'a été sélectionné

Destination : Tous les dossiers

Importer

- Sélectionnez l'un de vos calendriers exportés depuis  Convergence.
- Cliquez sur le bouton "Calendrier".

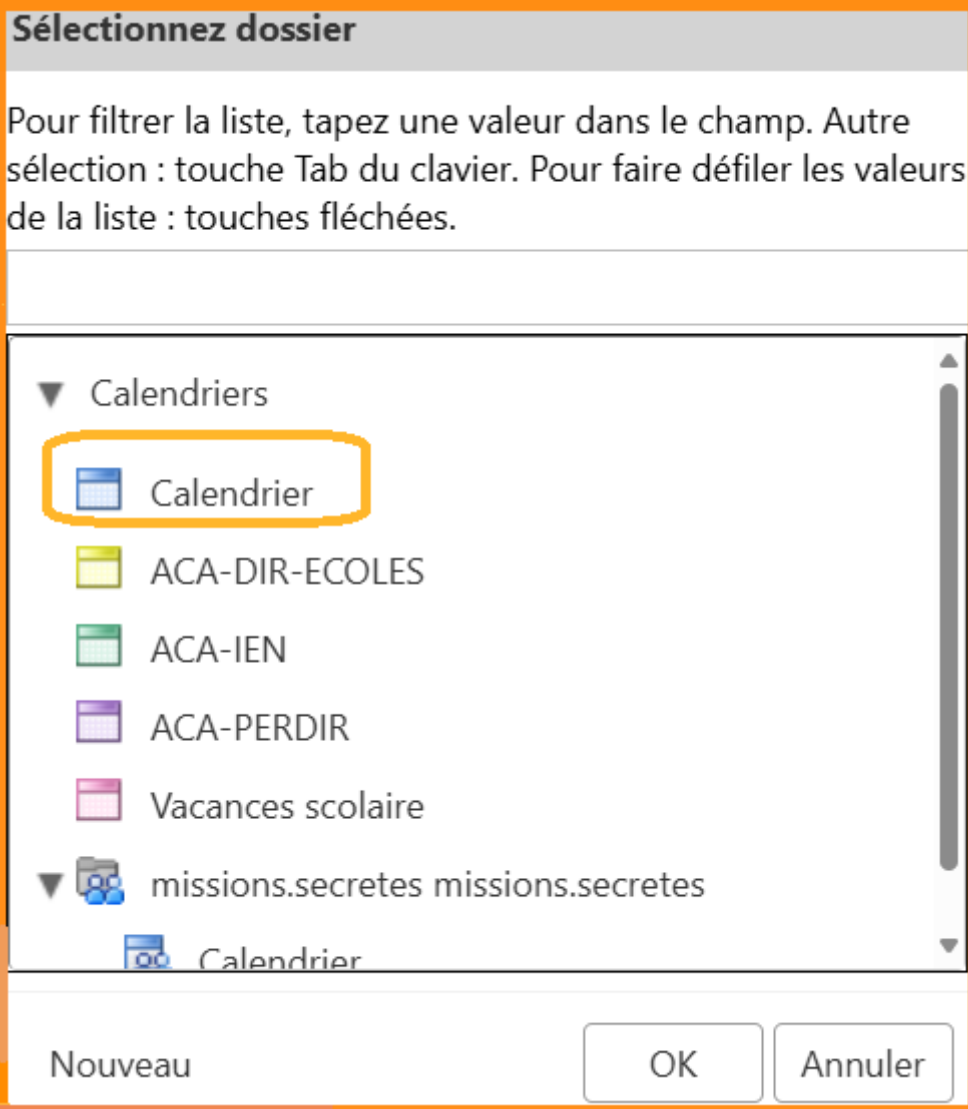
Importer

Fichier : Choisir un fichier bond_james.ics

Destination : Calendrier

Importer

- Une fenêtre s'ouvre, cliquez sur "Calendrier".



- Cliquez sur OK

Si vous importer un fichier d'export d'agenda différent de votre agenda professionnel académique à votre nom vous avez la possibilité de créer un nouveau nom et agenda (vacance, perso ,...) en cliquant sur Nouveau

- Une nouvelle fenêtre s'ouvre, sur le champ "Nom", inscrivez le nom du calendrier.

Le champ « Couleur » n'a qu'une valeur esthétique et n'impacte pas le fonctionnement du calendrier.

Créer un calendrier

Nom :

Couleur :  Bleu ▼

Exclure ce calendrier pour le rapport des disponibilités

OK

Annuler

- Cliquez sur "OK" sur les deux fenêtres.
- Cliquez sur "Importer".



Importer

Fichier : bond_james.ics

Destination :

Importer

- Répétez cette action pour chacun calendriers existants.

Félicitations, vos calendriers ont été importés avec succès. Vous pouvez maintenant **importer les autres données** de votre messagerie grâce aux [tutoriels disponibles](#) ou de [mettre à jour votre compte](#)  [Thunderbird](#). Vous pouvez également consulter [la documentation](#) de la  **messagerie nationale Zimbra**.

Révision #21

Créé 20 août 2025 08:57:39 par Debreczeni Jules

Mis à jour 9 mars 2026 10:32:15 par Debreczeni Jules