
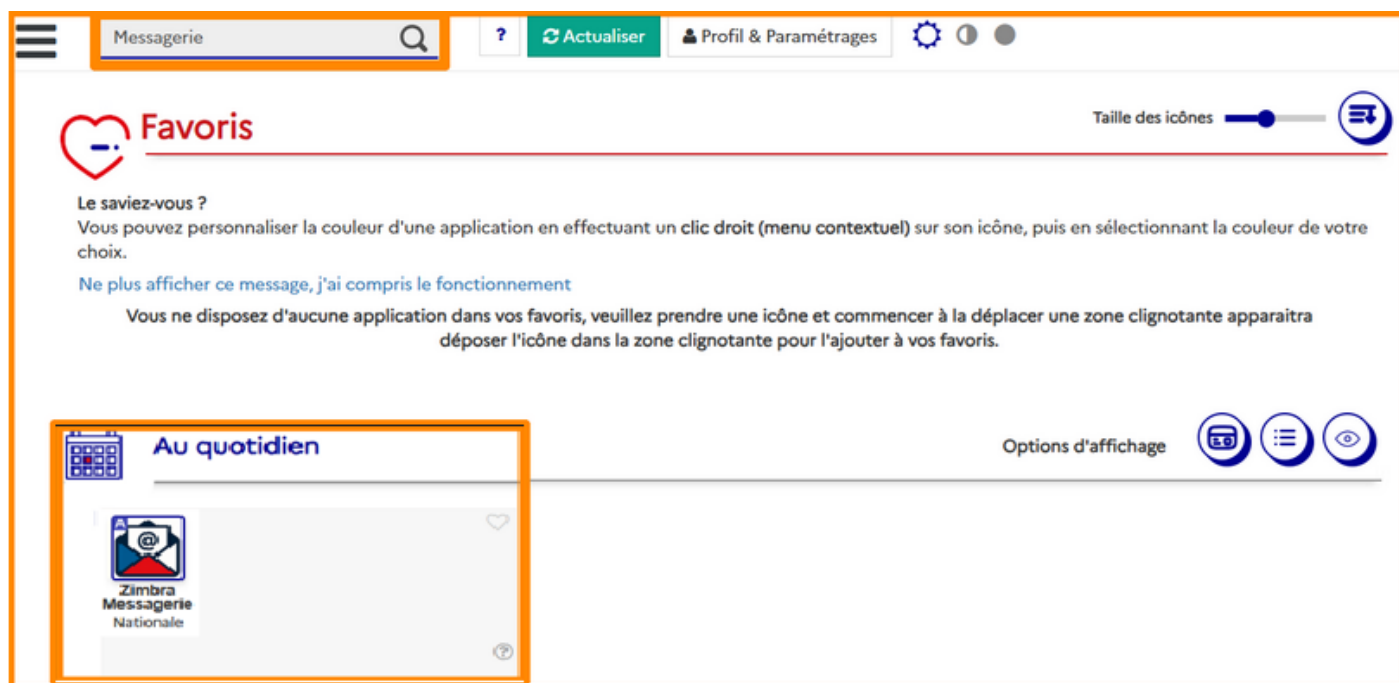


Signature

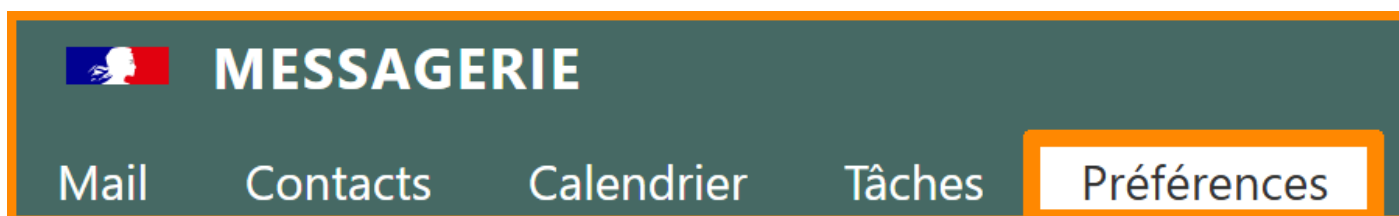
Nous allons procéder à l'importation des informations actuelles de votre **signature** dans votre nouvelle **messagerie nationale Zimbra** 

Accès à la signature

- Connectez vous sur  Métice Rectorat.
- En haut à gauche, sélectionnez l'onglet "Mes applications" ensuite tapez dans la barre de recherche "messagerie" et cliquez sur "  ZIMBRA Messagerie".



- En haut à gauche, cliquez sur "Préférences".



- À gauche, cliquez sur "  Signature".

MESSAGERIE Recherche james.bond james.bond

Mail Contacts Calendrier Tâches **Préférences**

Enregistrer Annuler Annuler les modifications

Préférences

- Général
- Mots de passe sécurisés
- Comptes
- Mail
- Filtres
- Signatures**
- Hors du bureau
- Adresses acceptées
- Contacts
- Calendrier
- Partage
- Importer/Exporter
- Raccourcis

Signatures

Nom : Format texte simple

Entrez un nom

Nouvelle signature Supprimer

Joindre le contact par vCard : Naviguer Effacer

Utilisation des signatures


| | Nouveaux messages | Réponses et transferts |
|--------------------------------------|-------------------|------------------------|
| Compte principal: | Sans signature | Sans signature |
| Référent mathématiques: | Sans signature | Sans signature |
| ma_liste_de_diffusion@ac-reunion.fr: | Sans signature | Sans signature |
| missions.secretes missions.secretes: | Sans signature | Sans signature |

Position de la signature : Au-dessus du mail inclus Au-dessous des mails inclus

Calendar: Août 2025

| Lun | Mar | Mer | Jeu | Ven | Sam | Dim |
|-----|-----|-----|-----|-----|-----|-----|
| 28 | 29 | 30 | 31 | 1 | 2 | 3 |
| 4 | 5 | 6 | 7 | 8 | 9 | 10 |
| 11 | 12 | 13 | 14 | 15 | 16 | 17 |
| 18 | 19 | 20 | 21 | 22 | 23 | 24 |
| 25 | 26 | 27 | 28 | 29 | 30 | 31 |
| 1 | 2 | 3 | 4 | 5 | 6 | 7 |

Importer sa signature

- Ouvrez votre fichier texte `absence_messagerie`.
- Sur la  messagerie nationale Zimbra, en haut à droite, cliquez sur "Format texte simple" et sélectionnez "Format HTML".

Signatures

Nom : Format texte simple

Entrez un nom

Nouvelle signature Supprimer

Joindre le contact par vCard : Naviguer Effacer

Format HTML

- Recopiez la signature depuis votre fichier texte.

SUR LE FICHER TEXTE

SUR ZIMBRA

Signatures

Nom : Format HTML ▼

Signature 007

Sans Serif 12pt Paragraphe **B** *I* U ~~S~~ ~~I~~_x

A ~~A~~ [Liste à puces] [Liste à puces] [Liste à puces] [Liste à puces] [Liste à puces] [Liste à puces] [Liste à puces] [Liste à puces]

[Image] [Liens] [Smiley] [Omega] [Table] [Retour] [Avant] [Retour] [Avant]

"Nous avons essayé de trouver un mot de passe que vous ne risquez pas d'oublier."
JAMES BOND
Agent 007

Nouvelle signature Supprimer Joindre le contact par vCard : Naviguer Effacer

"Nous avons essayé de trouver un mot de passe que vous ne risquez pas d'oublier."
JAMES BOND
Agent 007

- En haut à gauche, cliquez sur "Enregistrer".

Enregistrer

Annuler

Annuler les modifications

Signatures

Nom : Format HTML ▼

Signature 007

Sans Serif 12pt Paragraphe **B** *I* U ~~S~~ ~~I~~_x

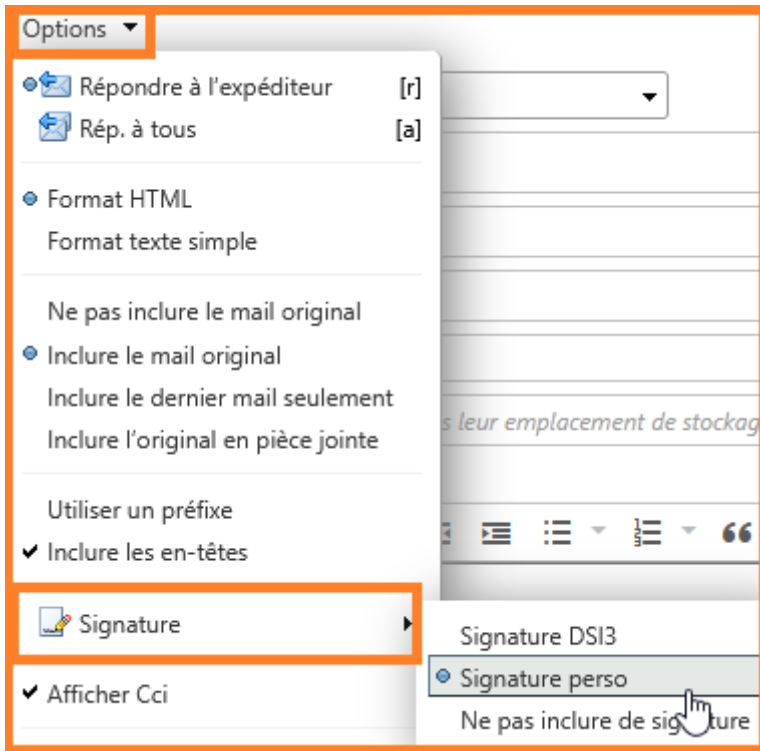
A ~~A~~ [Liste à puces] [Liste à puces] [Liste à puces] [Liste à puces] [Liste à puces] [Liste à puces] [Liste à puces] [Liste à puces]



[Image] [Liens] [Smiley] [Omega] [Table] [Retour] [Avant] [Retour] [Avant]

"Nous avons essayé de trouver un mot de passe que vous ne risquez pas d'oublier."
JAMES BOND
Agent 007

Nouvelle signature Supprimer Joindre le contact par vCard : Naviguer Effacer

Si votre signature ne se reproduit pas automatiquement lorsque vous sélectionnez "Nouveau message" ou "Répondre", cliquez sur "Options" puis "Signature" et sélectionnez votre signature préalablement enregistrée.



Félicitations, votre signature a été importée avec succès. Vous pouvez maintenant **importer les autres données** de votre messagerie grâce aux [tutoriels disponibles](#) ou de [mettre à jour votre compte](#)  **Thunderbird**. Vous pouvez également consulter [la documentation](#) de  **messagerie nationale Zimbra**.

Révision #15

Créé 20 août 2025 08:57:41 par Debreczeni Jules

Mis à jour 4 mai 2026 11:11:37 par Debreczeni Jules