
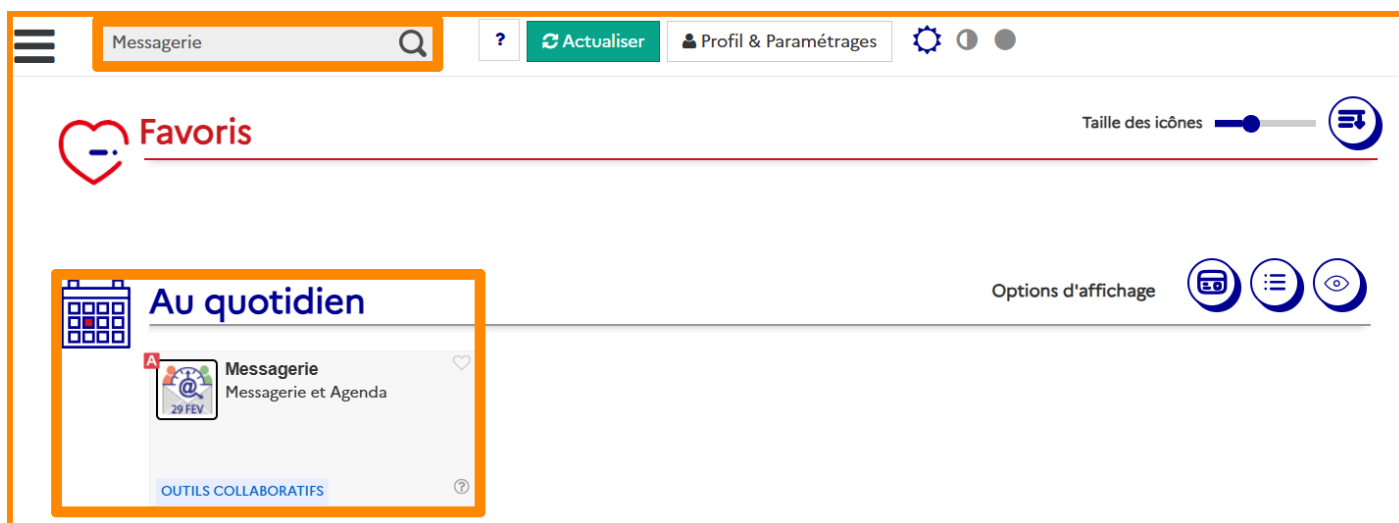


# Calendrier

Nous allons procéder à l'exportation de vos **calendriers** actuels sur  Convergence.

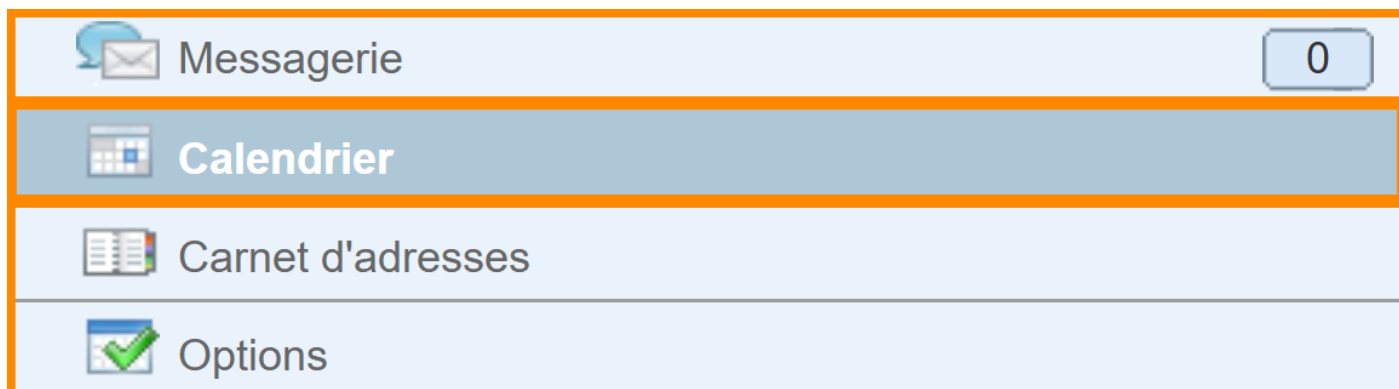
## Accès aux calendriers

- Connectez vous sur  **Métice Rectorat**.
- En haut à gauche, tapez dans la barre de recherche "messengerie" et cliquez sur "  Messengerie".



The screenshot shows the top navigation bar with a search bar containing 'Messengerie', an 'Actualiser' button, and a 'Profil & Paramétrages' menu. Below the navigation bar, there is a 'Favoris' section with a heart icon and a 'Taille des icônes' slider. The 'Au quotidien' section is highlighted with an orange border and contains a card for 'Messengerie' with the subtitle 'Messengerie et Agenda' and a '29 FEV' date indicator. To the right of the 'Au quotidien' section, there are 'Options d'affichage' icons for calendar, list, and eye views.

- En bas à gauche, cliquez sur "  Calendrier".

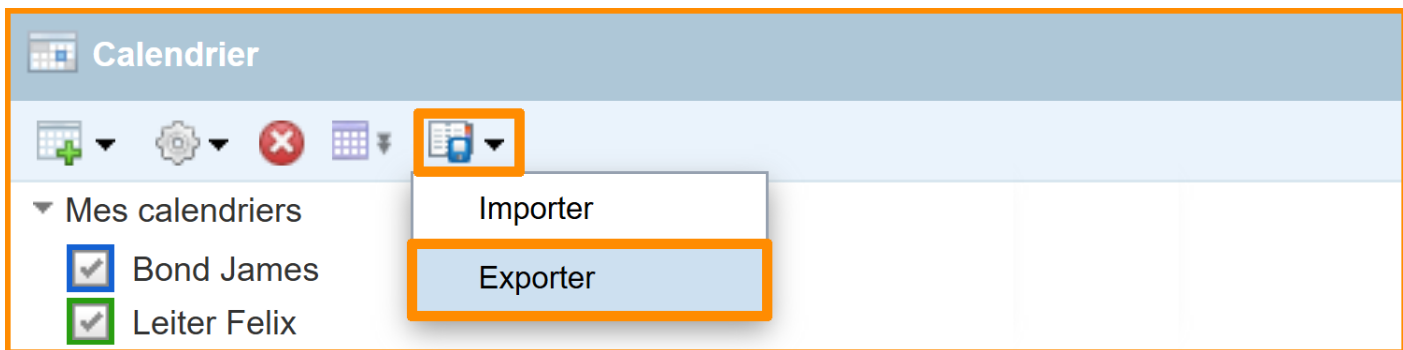


The screenshot shows the bottom navigation bar with four items: 'Messengerie' with a message icon and a notification badge showing '0', 'Calendrier' with a calendar icon, 'Carnet d'adresses' with a list icon, and 'Options' with a checkmark icon.

## Exporter son calendrier

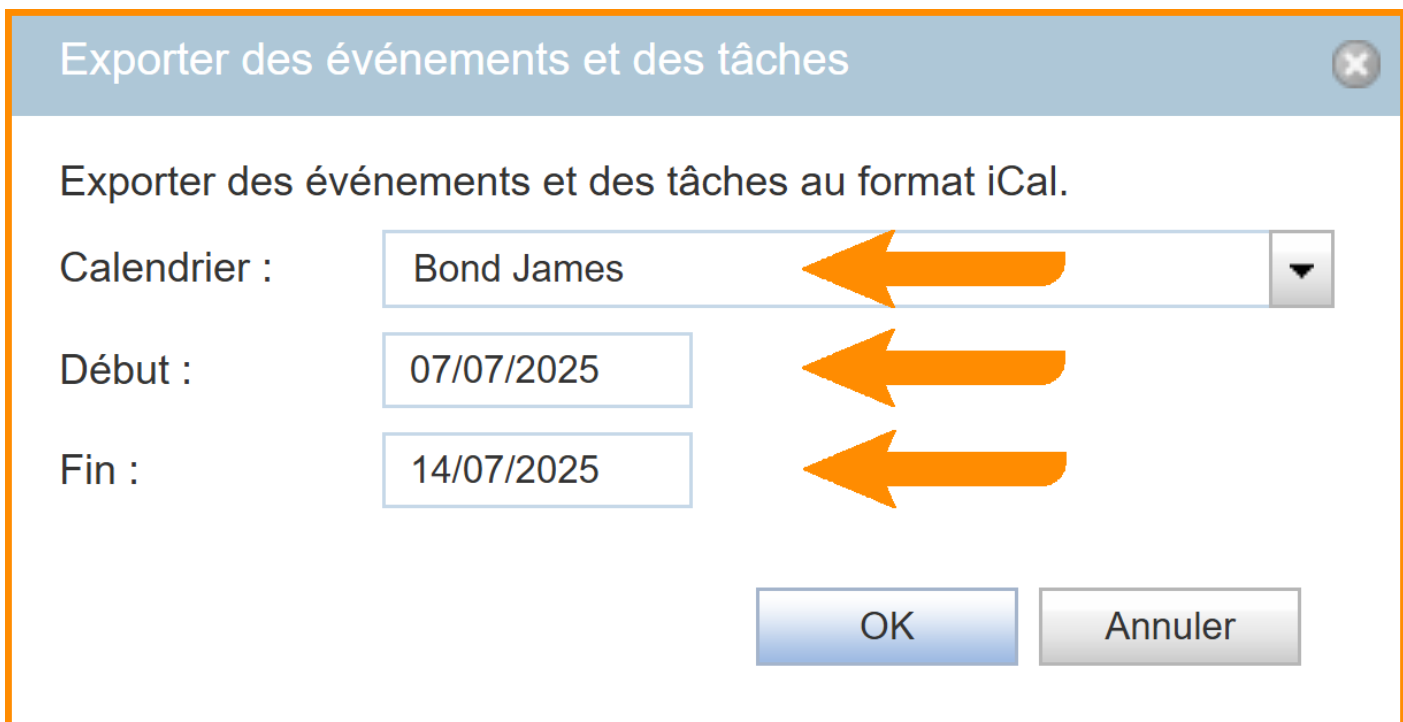
L'exportation devra être effectuée pour chacun des calendriers que vous possédez. Dans les exemples ci-dessous, nous illustrerons la procédure avec les calendriers de **Bond James** et **Leiter Felix**.

- En haut à gauche, cliquez sur "  Importer/Exporter" puis sur "Exporter".



- Une fenêtre s'ouvre :
  - Choisissez l'un de vos calendriers
  - Choisissez une date de début et une date de fin
  - Cliquez sur "OK"
  - Nommez votre fichier sous la forme `nom_calendrier.ics` et enregistrez le dans un dossier facilement accessible

Les événements récurrents seront automatiquement exportés ; il est donc inutile de définir une date de fin trop éloignée pour les inclure.



- Répétez l'action jusqu'à avoir exporté l'ensemble de vos calendriers.

<input type="checkbox"/> leiter_felix	09/07/2025 10:58	iCalendar File	1 Ko
<input type="checkbox"/> bond_james	09/07/2025 10:57	iCalendar File	2 Ko

**Félicitations, vos calendriers ont été exportés avec succès.** Vous pouvez maintenant **enregistrer les autres données** de votre messagerie grâce aux [tutoriels disponibles](#). Si toutes les données dont vous aviez besoin ont été exportées, il ne vous reste plus qu'à attendre la migration automatique de votre messagerie.

Révision #12

Créé 20 août 2025 08:56:24 par Debreczeni Jules

Mis à jour 3 septembre 2025 18:15:09 par Debreczeni Jules