

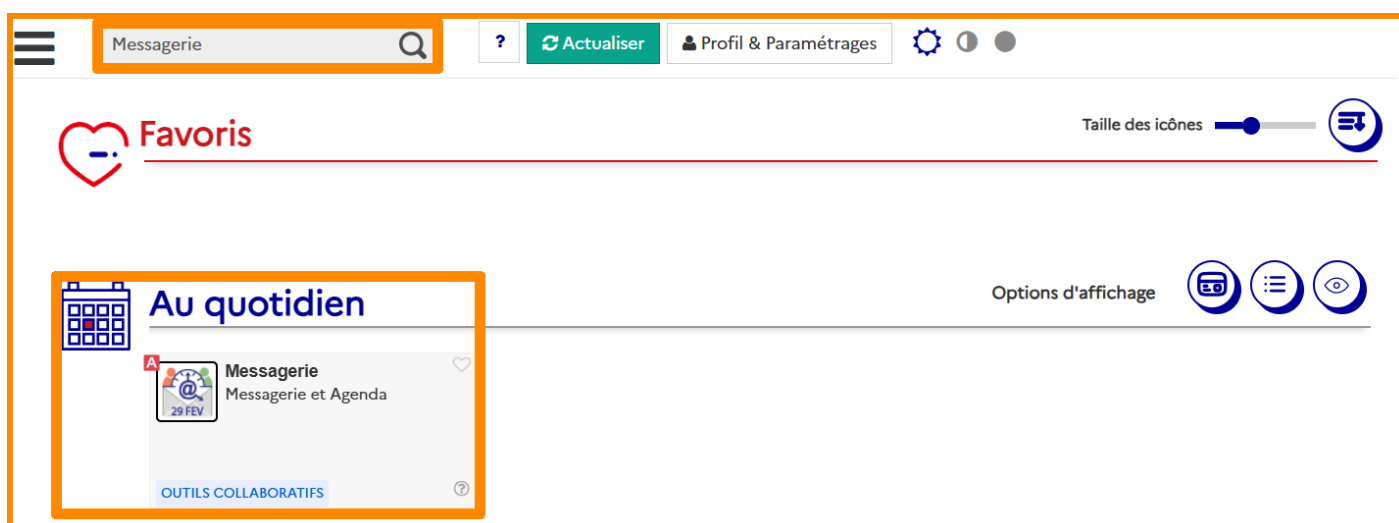


Carnet d'adresses


Nous allons procéder à l'exportation de votre **carnet d'adresses** actuel. Il sera sauvegardé tous les **contacts**, **groupes** et **carnet d'adresses** enregistrés manuellement.

Accès aux carnets d'adresses





- Connectez vous sur  **Métice Rectorat**.
- En haut à gauche, tapez dans la barre de recherche "messengerie" et cliquez sur " Messengerie".





- En bas à gauche, cliquez sur " Carnet d'adresses".



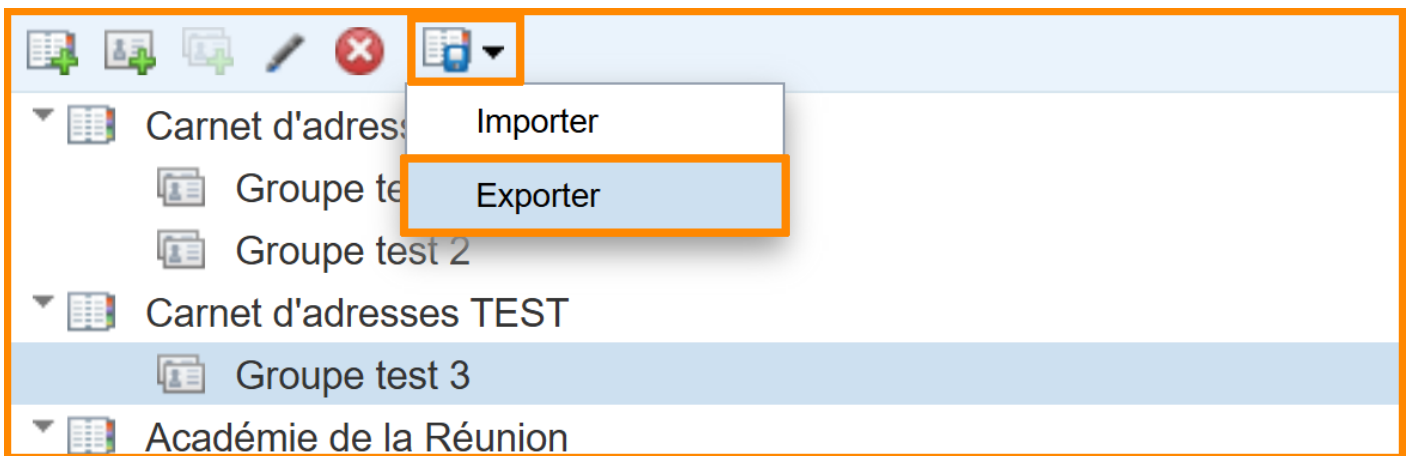
Exporter son carnet d'adresse.



L'exportation **ne conserve pas** l'architecture des  carnets d'adresses ni les  groupes enregistrés. Pour les préserver, vous devez **effectuer la procédure ci-dessous** chaque  carnet et chaque  groupe **séparément**.



Pour aller plus vite : vous pouvez suivre la procédure uniquement pour les  **groupes**, puis **reconfigurer manuellement** les  **carnets d'adresses** directement dans la nouvelle messagerie nationale Zimbra.






- En haut à gauche, cliquez sur un carnet d'adresses ou un groupe de contacts.
- En haut à gauche, cliquez sur " Importer/Exporter" puis sur "Exporter".



- Une fenêtre s'ouvre :
 - Sélectionnez le format d'extension (*VCard 3.0 de préférence*)
 - Cliquez sur "Exporter les contacts"
 - Pour plus de facilité dans la nouvelle organisation, nous vous conseillons de nommer votre fichier :
 - Si c'est un  carnet d'adresses : `carnet_nom_du_carnet.vcf`
 - Si c'est un  groupe de contacts : `groupe_nom_du_groupe.vcf`
 - Enregistrez le dans un dossier facilement accessible



- Répétez l'action jusqu'à avoir exporté l'ensemble des  carnets d'adresses et des

 carnet_carnet_dadresses_personnel	08/07/2025 10:34	Fichier VCF	1 Ko
 groupe_groupe_test_1	08/07/2025 10:35	Fichier VCF	1 Ko
 groupe_groupe_test_2	08/07/2025 10:35	Fichier VCF	1 Ko
 carnet_carnet_dadresses_TEST	08/07/2025 10:35	Fichier VCF	0 Ko
 groupe_groupe_test_3	08/07/2025 10:36	Fichier VCF	0 Ko

Félicitations, votre carnet d'adresses a été exporté avec succès. Vous pouvez maintenant **enregistrer les autres données** de votre messagerie grâce aux tutoriels disponibles. Si toutes les données dont vous aviez besoin ont été exportées, il ne vous reste plus qu'à attendre la migration automatique de votre messagerie.

Révision #17

Créé 20 août 2025 08:56:24 par Debreczeni Jules

Mis à jour 23 mars 2026 08:43:56 par Debreczeni Jules