


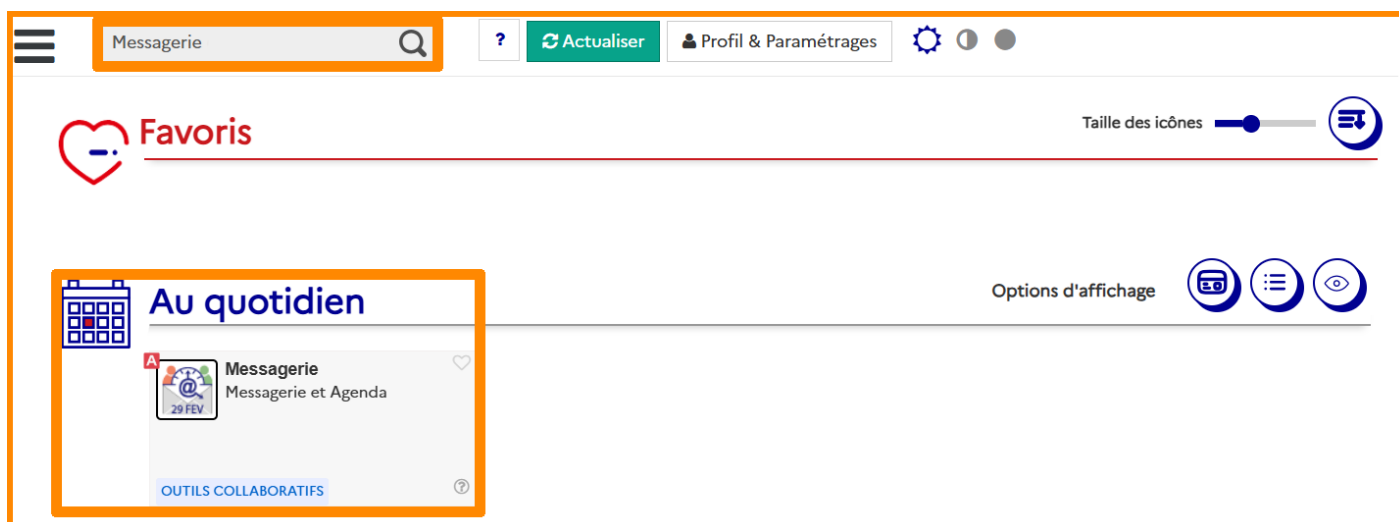


Signature

Nous allons procéder à l'exportation de votre **signature** actuelle sur  Convergence afin de les transférer vers la nouvelle  messagerie nationale Zimbra.

Accès à la signature

- Connectez vous sur  Métice Rectorat.
- En haut à gauche, tapez dans la barre de recherche "messagerie" et cliquez sur " Messagerie".



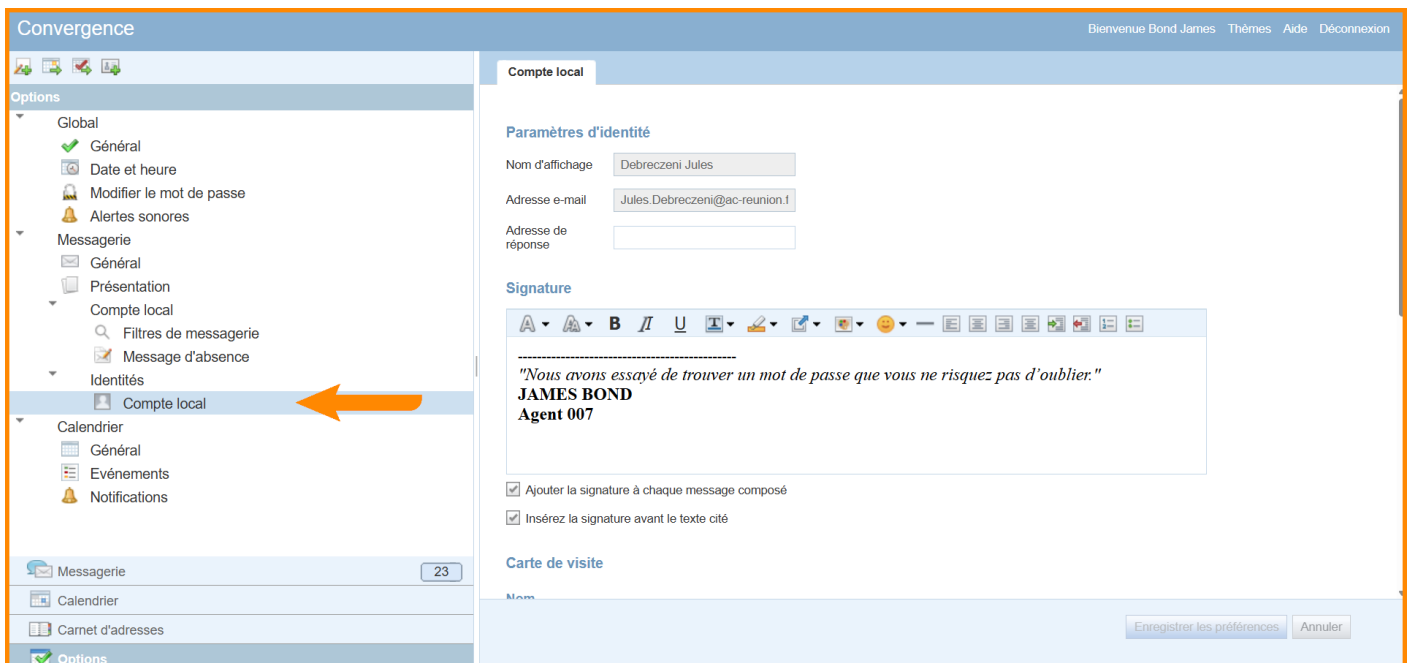
The screenshot shows the top navigation bar of the Zimbra web interface. The search bar contains the text "Messagerie" and is highlighted with an orange border. To the right of the search bar are buttons for "Actualiser", "Profil & Paramétrages", and a settings gear icon. Below the navigation bar, the "Favoris" section is visible, followed by the "Au quotidien" section. The "Au quotidien" section contains a card for "Messagerie" with the subtitle "Messagerie et Agenda" and a date "29 FEV". The card is highlighted with an orange border. To the right of the card are "Options d'affichage" icons for calendar, list, and eye.

- En bas à gauche, cliquez sur " Options".



The screenshot shows the "Options" menu in the Zimbra web interface. The menu items are "Messagerie" (with a notification badge of 0), "Calendrier", "Carnet d'adresses", and "Options" (highlighted with an orange border and a green checkmark icon).

- À gauche, cliquez sur " Compte Local" (*accessible dans Messagerie > Identité*).



Exporter sa signature

- Ouvrez un nouveau fichier texte (*LibreOffice, Word, Bloc-notes, ...*), nommez-le `signature_messagerie`, puis enregistrez-le dans un dossier facilement accessible.
- Copiez toutes les informations importantes de la signature et notez-les dans votre fichier texte.



- Enregistrez une dernière fois votre fichier texte.

Félicitations, votre signature a été exportée avec succès. Vous pouvez maintenant **enregistrer les autres données** de votre messagerie grâce aux [tutoriels disponibles](#). Si toutes les données dont vous aviez besoin ont été exportées, il ne vous reste plus qu'à attendre la migration automatique de votre messagerie.

Révision #12

Créé 20 août 2025 08:56:25 par Debrezzeni Jules

Mis à jour 3 septembre 2025 18:13:28 par Debrezzeni Jules