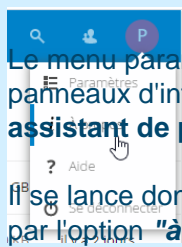


App FirstRunWizard : personnalisation panneaux "à propos"

DOC TECHNIQUE



Le menu paramètre propose, via l'option "**à propos**" une fenêtre modale proposant un certain nombre de panneaux d'information. Cette fonctionnalité est proposée par l'app "**FirstRunWizard**", littéralement : **assistant de premier démarrage**.

Il se lance donc lors de la première connection à l'application Web, puis peut-être de nouveau exécuté par l'option "**à propos**".

Détail des modifications :

Principe général

Les modifications sont apportés dans les fichiers situés dans

[dossier nextcloud]/ apps / firstrunwizard / **templates** /

Dans ce dossier, le fichier `wizard.php` orchestre l'ordre des panneaux en indiquant une référence à `page.xxx` correspondant à chacun des fichiers à inclure situés dans le même dossier `page.xxx.php`

Il suffit donc de créer des fichiers `page.xxx.php` et les référencer dans `wizard.php` pour construire la succession de panneaux qui s'affichera.

Pour notre adaptation de l'app, le contenu du fichier `wizard.php` est mis à jour ainsi :

```
<!-- ajout d'une modification de style pour afficher le logo académique -->
<style>
:root {
  --logo-acad: url(https://www.ac-reunion.fr/fileadmin/APPLICATIONS/logo-academie.png);
}
.locoacad {
  background-image: var(--logo-acad);
  background-repeat: no-repeat;
  background-size: 175px;
  background-position: left;
```

```

width: 252px;
height: 120px;
margin: 0 auto;
}
</style>
<!-- (...) -->
<div id="firstrunwizard">

<div class="firstrunwizard-header">
    <!-- (...) -->
</div>
<div class="firstrunwizard-content">
<<?php
<<print_unescaped($this->inc('page.intro'));
<<print_unescaped($this->inc('page.conditions'));
<<print_unescaped($this->inc('page.values'));
<<print_unescaped($this->inc('page.clients'));
<<print_unescaped($this->inc('page.filaos'));
<<?>
<<<div class="wizard-navigation">
    <!-- (...) -->
<<</div>
<<</div>
</div>

```

Panneau 1 : accueil `page.intro.php`



visuel du panneau 1 modifié

```
<div class="page intro" data-title="<?php p($l->t('A safe home for all your data')); ?>" data-subtitle="">
  <div class="content">

  </div>
</div>
```

Pour modifier les libellés en français, les traductions seront modifiées dans les fichiers `fr.js` et `fr.json` dans le dossier `[dossier nextcloud]/ apps / firstrunwizard / l10n /`

Avec ici l'appel depuis `page.intro.php` :

```
p($l->t('A safe home for all your data'));
```

Éléments de traduction des fichiers `fr.js` et `fr.json`

"A safe home for all your data" : **"Une clé USB virtuelle pour partager vos données",**

Panneau 2 : rappel des conditions d'utilisation `page.conditions.php`



Conditions d'utilisation



Juin 2021 - Service Cloud Académique de l'Académie de La Réunion

Avant-propos

Pour un bon usage du service, il est conseillé de toujours y accéder depuis votre bureau Metice : icône "Cloud Académique - Partage de fichiers collaboratifs".

Si toutefois vous suivez UN LIEN DIRECT vers le service, du type magmatic.ac-reunion.fr/NextCloud vous pourriez rencontrer des problèmes d'authentification.

POUR RESOUDRE CES PROBLEMES D'AUTHENTIFICATION SUIVRE A LA LETTRE LA PREMIERE PARTIE DE LA VIDEO N°7 "CLIENT xxxxCloud" PERMETTANT DE **SYNCHRONISER VOTRE MOT DE PASSE ACADEMIQUE** SUR LA PLATE-FORME MAGMATIC NextCloud. Retrouvez la vidéo à cette adresse :

https://aca.re/wiki/academie:10_outils:cloud

Pour toute demande d'assistance ou pour signaler un dysfonctionnement sur cet outil, nous vous invitons à créer un dossier FILAOS, en effectuant une recherche sur le produit **cCloud Académique**

MISE EN GARDE Client de synchronisation

Le client de synchronisation NextCloud déclenche par défaut jusqu'à 6 connexions simultanées toutes les 30 secondes.

Pour éviter une surcharge du service, pensez à limiter le contenu cliqué dans le fichier de configuration du client :

Précédent



Suivant

visuel du panneau 2 modifié
[Accéder aux conditions d'utilisation](#)

```
<div class="page" data-title="Conditions d'utilisation" data-subtitle="">
  <div class="content" style="max-height: 400px; overflow: auto;">
    <!-- Ci dessous le code HTML de rédaction des conditions d'utilisation -->
    <p><strong>Juin 2021 - Service Cloud Académique de l'Académie de La Réunion</strong>
    <!-- (...) -->
  </div>
</div>
```

Panneau 3 : Informations sur le service proposé `page.values.php`



Une clé USB virtuelle pour partager vos données

L'Académie de la Réunion vous propose le Cloud académique pour faciliter l'échange de vos données entre personnels de l'académie. Ce service ne remplace pas un serveur de fichiers institutionnel et doit-être envisagé comme un moyen supplémentaire facilitant l'échange et le stockage temporaire de données.



Organisez vos données et fichiers
comme vous le voulez



Normes ouvertes et interopérabilité



100% Open Source & axé sur la
communauté

Précédent



Suivant

visuel du panneau 3 modifié

```
<div class="page" data-title="<?php p($l->t('A safe home for all your data')); ?>" data-subtitle="">
```

```
<div class="content content-values">
```

```
<p>
```

```
<?php p($l->t('Nextcloud puts your data at your fingertips, under your control. Store your documents, calendar, contacts and photos on a server in your company, at home, at one of our providers or in a data center you know.')); ?>
```

```
</p>
```

```
<ul id="wizard-values">
```

```
<li>
```

```
<span class="icon-world"></span>
```

```
<h2><?php p($l->t('Host your data and files where you decide')); ?></h2>
```

```
</li>
```

```
<li>
```

```
<span class="icon-shared"></span>
```

```
<h2><?php p($l->t('Open Standards and Interoperability')); ?></h2>
```

```
</li>
```

```
<li>
```

```
<span class="icon-user"></span>
```

```
<h2><?php p($l->t('100% Open Source & community-focused')); ?></h2>
```

❏❏

❏❏

❏</div>

</div>

Éléments de traduction des fichiers `fr.js` et `fr.json`

"Nextcloud puts your data at your fingertips, under your control. Store your documents, calendar, contacts and photos on a server in your company, at home, at one of our providers or in a data center you know." :

"L'Académie de la Réunion vous propose le Cloud académique pour faciliter l'échange de vos données entre personnels de l'académie. Ce service ne remplace pas un serveur de fichiers institutionnel et doit-être envisagé comme un moyen supplémentaire facilitant l'échange et le stockage temporaire de données.",

"Host your data and files where you decide" : **"Organisez vos données et fichiers comme vous le voulez"**,

"Open Standards and Interoperability" : **"Normes ouvertes et interopérabilité"**,

"100%% Open Source & community-focused" : **"100% Open Source & axé sur la communauté "**,

Panneau 4 : Information sur les clients de synchronisation `page.clients.php`



visuel du panneau 4 modifié

```
<div class="page" data-title="<?php p($l->t('Stay in sync')); ?>" data-subtitle="">
```

```
❏<div class="content content-clients">
```

```
❏❏<p><?php p($l->t('Nextcloud gives you access to your files wherever you are.')); ?><br />
```

```

<?php p($l->t('Our easy to use desktop and mobile clients are available for all major platforms at zero cost!'));
?></p>
<div class="description-block">
<h2>Obtenez l'application client <b>compatible</b> avec ce service :</h2>
<a target="_blank" href="https://download.owncloud.com/desktop/stable/ownCloud-2.3.4.8624-
setup.exe">

</a>
<a target="_blank" href="https://download.owncloud.com/desktop/stable/ownCloud-
2.3.4.8537.pkg">

</a>
<a target="_blank"
href="https://software.opensuse.org/download/package?project=isv:ownCloud:desktop:client-
2.3.4&package=owncloud-client">

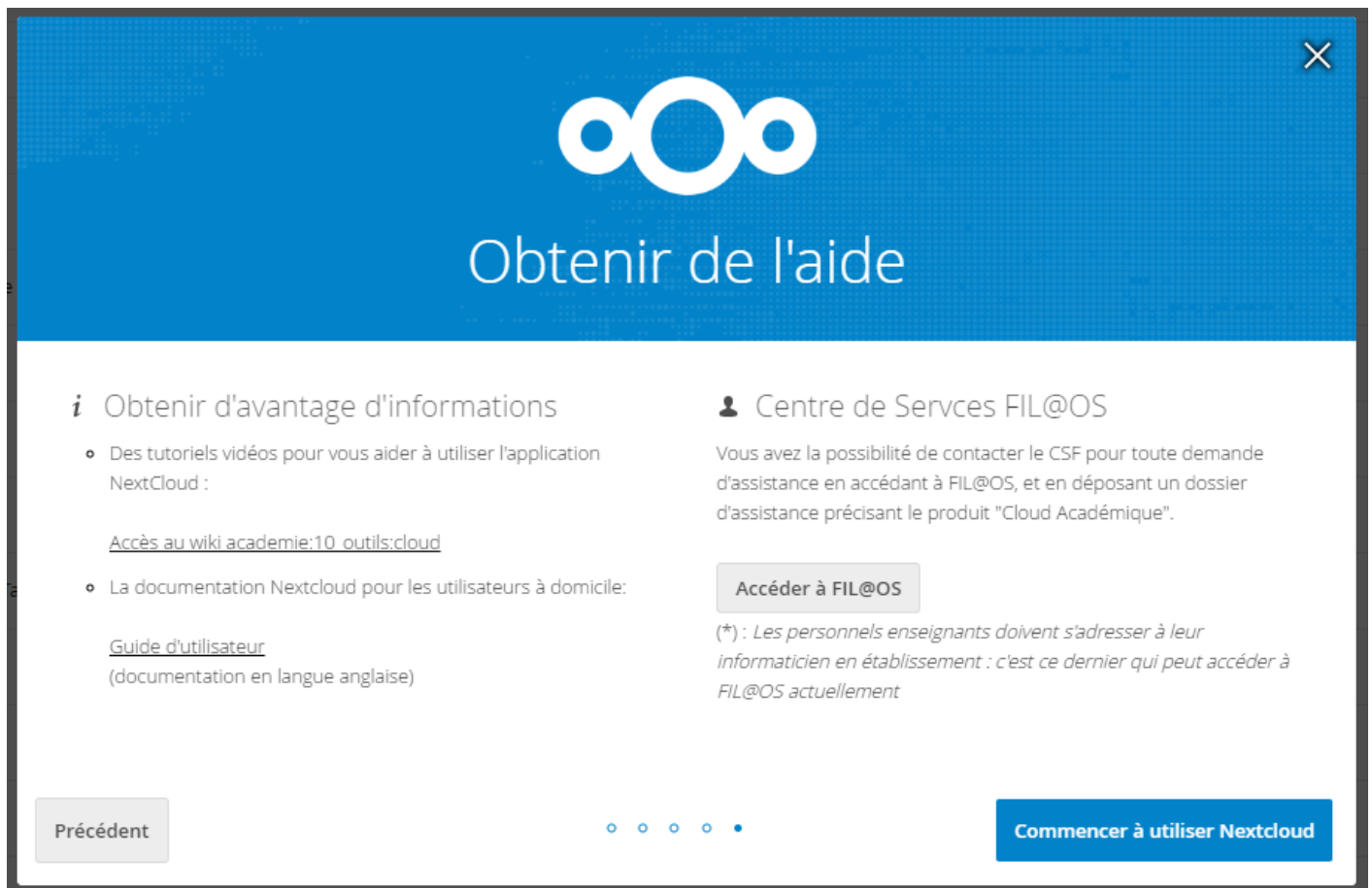
</a>
<div align="center"><p><a href="https://portail.ac-reunion.fr/ladoclela/books/cloud-
academique/page/installation-du-client-de-synchronisation-windows" target="_documentation">Accédez au
guide d'installation du client de synchronisation</a></p></div>
</div>
</div>
</div>

```

Éléments de traduction des fichiers `fr.js` et `fr.json`

"%s gives you access to your files wherever you are. Our easy to use desktop and mobile clients are available for all major platforms at zero cost." : **"%s vous donne accès à vos fichiers où que vous soyez."**,
 "Our easy to use desktop and mobile clients are available for all major platforms at zero cost!" : **"Nos applications de bureau et mobiles faciles à utiliser sont disponibles pour toutes les plateformes majeures gratuitement!"**

Panneau 5 : Assistance et liens vers la documentation `page.filaos.php`




visuel du panneau 5 modifié


```
<div class="page content-final" data-title="<?php p($l->t('Get help')); ?>" data-subtitle="">
<div class="description">
<div class="description-block">
<h2 class="icon-info"><?php p($l->t('Get more information')); ?></h2>

<ul>
<li><p>Des tutoriels vidéos pour vous aider à utiliser l'application NextCloud :</p>
<a target="_wiki" href="https://aca.re/wiki/academie:10_outils:cloud">Accès au wiki
academie:10_outils:cloud</a></li>
</ul>
<ul>
<li><p><?php p($l->t('The Nextcloud documentation for home users:')); ?></p>
<a target="_doc" href="https://docs.nextcloud.com/server/14/Nextcloud_User_Manual.pdf"><?php p($l-
>t('User manual')); ?></a>
<br>(documentation en langue anglaise)</li>
</ul>
</div>
</div>
<div class="description">
<div class="description-block">
```


 <h2 class="icon-user">Centre de Servces FIL@OS</h2>

 <p>Vous avez la possibilité de contacter le CSF pour toute demande d'assistance en accédant à FIL@OS, et en déposant un dossier d'assistance précisant le produit "Cloud Académique".</p>

 Accéder à FIL@OS

 <p>(*) : <i>Les personnels enseignants doivent s'adresser à leur informaticien en établissement : c'est ce dernier qui peut accéder à FIL@OS actuellement</i></p>

 </div>

 </div>

</div>

Eléments de traduction des fichiers `fr.js` et `fr.json`

"The Nextcloud documentation for home users:" : **"La documentation Nextcloud pour les utilisateurs à domicile:",**

Révision #12

Créé 30 juin 2021 07:23:06 par Cadeot Pierre

Mis à jour 5 juillet 2021 11:17:33 par Cadeot Pierre