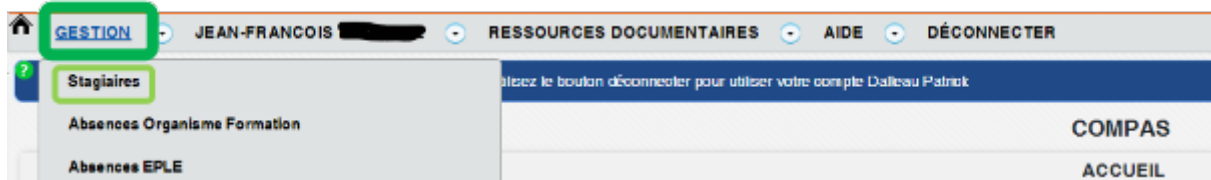


Lier un stagiaire

- 1) Se connecter à <https://metice.ac-reunion.fr>
- 2) Cliquer sur l'icône « COMPAS » dans la catégorie « Gestion des personnels »



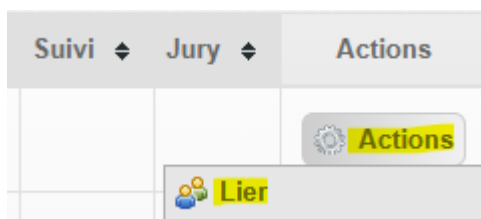
3)



- 4) Cliquer sur le nom stagiaire



- 5) Sélectionner « Actions » « Lier »



- 6) Sélectionner dans le menu déroulant le profil de l'agent à lier. Saisir le courriel de l'agent dans le champs « Recherche »

Lien : Tuteur académique ▼

Rechercher un agent

Options

Rechercher : prenom.nom@ac-reunion.fr

☐ Affecté dans une discipline d'affectation du stagiaire

☐ Affecté dans un établissement d'affectation du stagiaire



7) Cliquer sur « Filtrer »

Annuler **FILTRE**

8) Sélectionner l'agent dans la liste

Sélectionner un agent

☐ : Rester en mode de saisie lien et passer au stagiaire suivant après la sélection

Choix	Agent	Discipline
	 LUCILE	LET ANGLAI

Révision #2

Créé 5 septembre 2024 22:10:00 par Dalleau Patrick

Mis à jour 5 septembre 2024 22:14:03 par Dalleau Patrick