



Signature

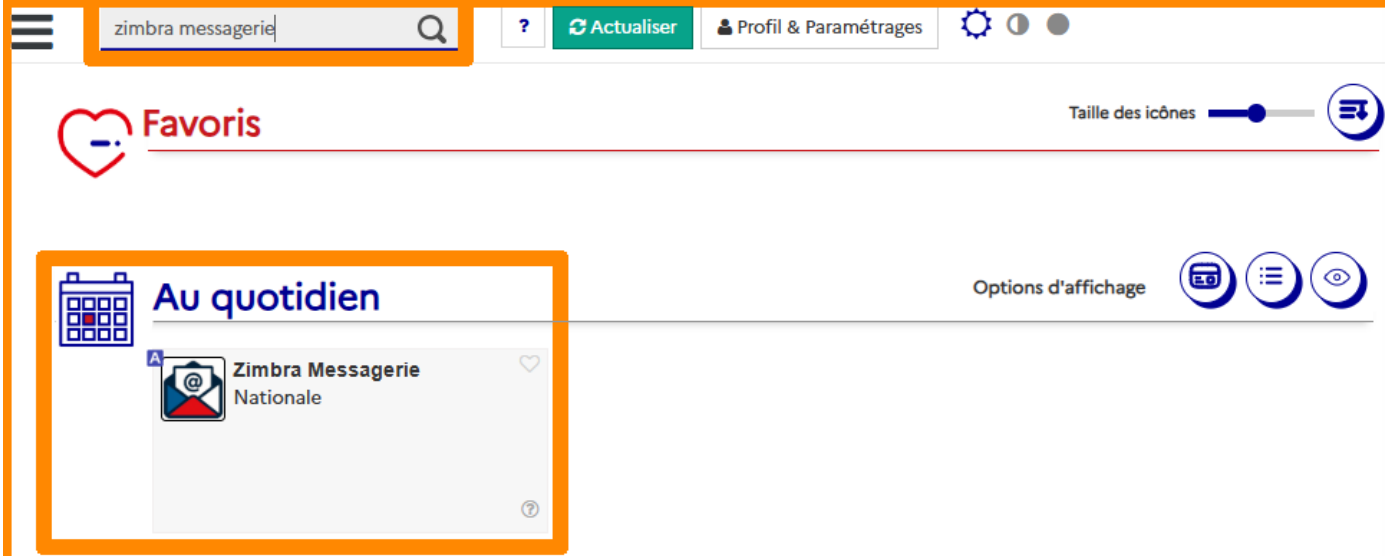
Nous allons procéder à la configuration de votre signature sur la  messagerie nationale Zimbra. Elle s'ajoute automatiquement à la fin de vos e-mails pour personnaliser vos messages et y inclure vos coordonnées ou mentions importantes.

La taille maximale d'une pièce jointe est de 42 Mo, et le nombre maximal de caractères autorisés est de 10 240.

Accès à la signature


Accès à la signature

- Connectez vous sur  [Métice Rectorat](#).
- En haut à gauche, tapez dans la barre de recherche "Zimbra messagerie" et cliquez sur " Zimbra Messenger".



The screenshot shows the Zimbra web interface. At the top, there is a search bar containing the text "zimbra messagerie". To the right of the search bar are buttons for "Actualiser", "Profil & Paramétrages", and a settings gear icon. Below the search bar is a "Favoris" section with a heart icon and a slider for "Taille des icônes". Underneath is the "Au quotidien" section, which is highlighted with an orange border. It contains a calendar icon and a card for "Zimbra Messagerie Nationale" with a Zimbra logo icon and a heart icon.

- En haut à gauche, cliquez sur "Préférences".



The screenshot shows the Zimbra navigation bar. It features the French flag and the word "MESSAGERIE" in large white letters on a dark green background. Below this, there are several navigation buttons: "Mail", "Contacts", "Calendrier", "Tâches", and "Préférences". The "Préférences" button is highlighted with an orange border.

- À gauche, cliquez sur " Signature".

- Écrivez votre signature.

Nom : Agent 007 Format texte simple

Agent 007

"Nous avons essayé de trouver un mot de passe que vous ne risquez pas d'oublier"
JAMES BOND
Agent 007

Nouvelle signature Supprimer Joindre le contact par vCard : Naviguer Effacer

- En haut à gauche, cliquez sur "Enregistrer".

Enregistrer Annuler Annuler les modifications

Signatures

Nom : Agent 007 Format HTML

Agent 007

"Nous avons essayé de trouver un mot de passe que vous ne risquez pas d'oublier"
JAMES BOND
Agent 007

Nouvelle signature Supprimer Joindre le contact par vCard : Naviguer Effacer

Personnaliser sa signature

Personnaliser sa signature

- En haut à droite, cliquez sur "Format texte simple".
- Sélectionnez "Format HTML".

Nom : Agent 007 Format texte simple

Agent 007

"Nous avons essayé de trouver un mot de passe que vous ne risquez pas d'oublier"
JAMES BOND
Agent 007

Nouvelle signature Supprimer Joindre le contact par vCard : Naviguer Effacer

Format texte simple
Format HTML

- Personnalisez votre signature comme bon vous semble avec la barre d'outils au dessus.

Nom : Agent 007 Format HTML

Agent 007

Sans Serif 12pt Paragraphe **B** *I* U ~~S~~ *Z* A A

"Nous avons essayé de trouver un mot de passe que vous ne risquez pas d'oublier"

JAMES BOND
Agent 007

Nouvelle signature Supprimer Joindre le contact par vCard : Naviguer Effacer

- En haut à gauche, cliquez sur "Enregistrer".

Enregistrer Annuler Annuler les modifications

Signatures

Nom : Agent 007 Format HTML

Agent 007

Sans Serif 12pt Paragraphe **B** *I* U ~~S~~ *Z* A A

Enregistrer Annuler Annuler les modifications

"Nous avons essayé de trouver un mot de passe que vous ne risquez pas d'oublier"

JAMES BOND
Agent 007

Nouvelle signature Supprimer Joindre le contact par vCard : Naviguer Effacer

Importer la signature de son service

Importer la signature de son service

- À gauche, cliquez sur "Nouvelle signature".

Nom : Format texte simple

Agent 007

Entrez un nom

Nouvelle signature Supprimer Joindre le contact par vCard : Naviguer Effacer

- Nommez votre signature.

Nom : Signature service Format texte simple


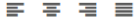

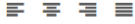
Agent 007
Signature service









Nouvelle signature Supprimer Joindre le contact par vCard : Naviguer Effacer

- Mettez le format HTML.

Nom : Signature service Format HTML

Agent 007
Signature service

Sans Serif 12pt Paragraphe **B** *I* U ~~S~~ *Zx* A A    

Nouvelle signature Supprimer Joindre le contact par vCard : Naviguer Effacer

- Ouvrez votre fichier avec votre signature de service (pour le trouver, demandez à votre chef.fe de service).

James BOND
Agent secret 007
DSI3
Skyfall Lodge
maison familiale des Bond
Tél : 02 62 00 70 07
www.ac-reunion.fr | [X](#) | [Facebook](#) | [Instagram](#) | [YouTube](#)
Pour les demandes d'assistance DSI merci d'utiliser Fil@os accessible depuis [METICE](#)


RÉGION ACADÉMIQUE LA RÉUNION | Division des systèmes d'information
*Liberté
Égalité
Fraternité*

  **Enquête de satisfaction 2025, votre avis est précieux.** 

*Si ce message vous parvient en dehors des jours ou des heures de travail, il ne requiert pas de réponse avant le retour de ces conditions.
Ce message et ses éventuelles pièces jointes peuvent contenir des informations confidentielles et sont établis sous la seule responsabilité de l'expéditeur, à l'intention exclusive de ses destinataires.*

 Pas à pas, agissons au quotidien pour préserver notre environnement : merci de n'imprimer ce courriel et les documents joints qu'en cas d'absolue nécessité.

- Copiez la messagerie dans le fichier et collez la dans la  messagerie nationale.

Nom : Signature service

Agent 007

Signature service

Sans Serif 12pt Paragraphe B I U S Ix A A

James BOND
Agent secret 007
DSI3
Skyfall Lodge
maison familiale des Bond
Tél : 02 62 00 70 07
www.ac-reunion.fr | X | Facebook | Instagram | YouTube

Nouvelle signature Supprimer

Joindre le contact par vCard : Naviguer Effacer

- En haut à gauche, cliquez sur "Enregistrer".

Enregistrer Annuler Annuler les modifications

Signatures

Nom : Signature service

Agent 007

Signature service

Sans Serif 8pt Paragraphe B I U S Ix A A

James BOND
Agent secret 007
DSI3
Skyfall Lodge
maison familiale des Bond
Tél : 02 62 00 70 07
www.ac-reunion.fr | X | Facebook | Instagram | YouTube

Nouvelle signature Supprimer

Joindre le contact par vCard : Naviguer Effacer

Automatiser sa signature

Automatiser sa signature

- Allez à la catégorie "Utilisation des signatures".
- Pour chaque liste déroulante, sélectionnez la signature à utiliser pour vos boîtes mail personnelles et partagées.


- **Nouveaux messages** : s'applique lorsque vous rédigez un nouveau mail.

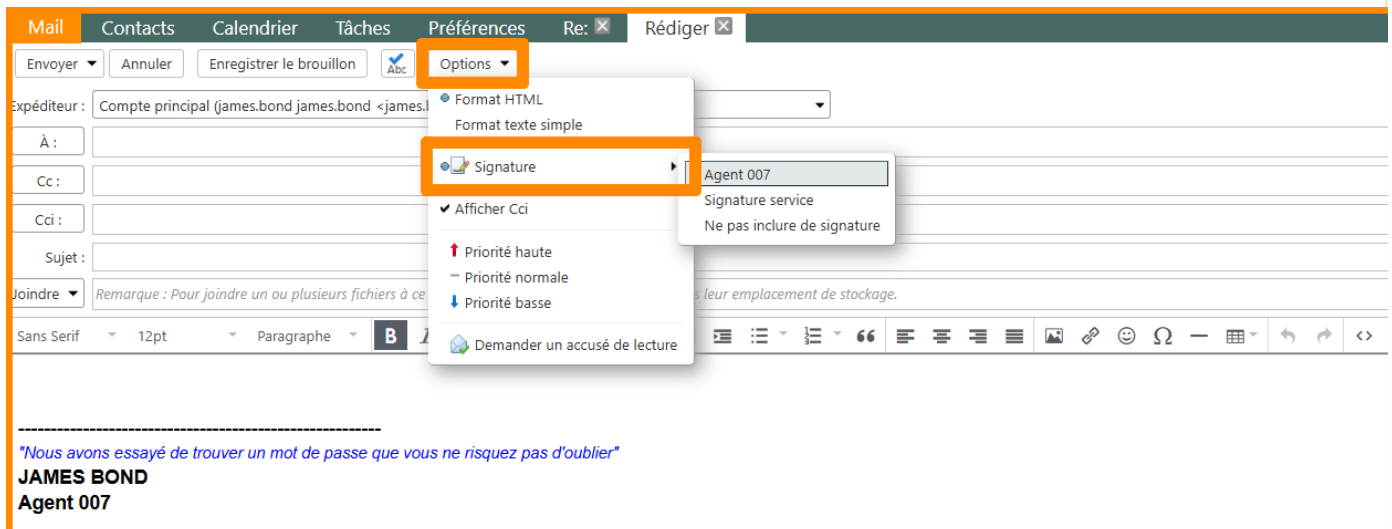
- **Réponses et transferts** : s'applique lorsque vous répondez à un mail ou le transférez à quelqu'un.

Utilisation des signatures

	Nouveaux messages	Réponses et transferts
Compte principal:	Signature service	Signature service
missions.secretes:	Agent 007	Agent 007

- Cliquez sur Enregistrer.

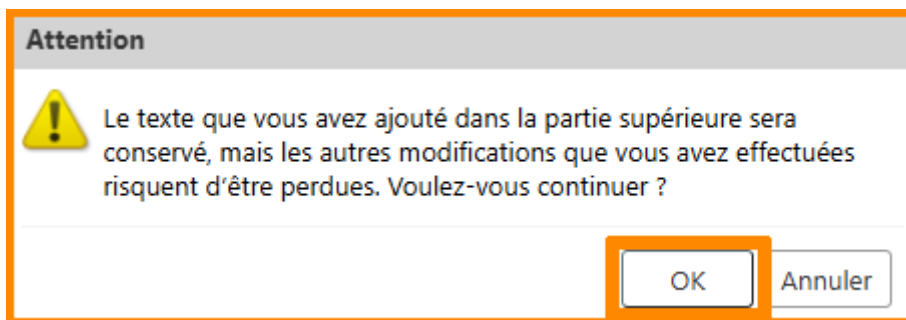
- En haut, cliquez sur "Options".
- Glissez votre souris sur " Signature".




The screenshot shows the 'Options' menu in an email client. The 'Signature' option is highlighted, and a sub-menu is open showing 'Agent 007', 'Signature service', and 'Ne pas inclure de signature'. The email body contains the signature:

"Nous avons essayé de trouver un mot de passe que vous ne risquez pas d'oublier"
JAMES BOND
Agent 007

- Cliquez sur la police d'écriture que vous souhaitez utiliser.
- Une fenêtre apparaît, cliquez sur "OK".



Attention

 Le texte que vous avez ajouté dans la partie supérieure sera conservé, mais les autres modifications que vous avez effectuées risquent d'être perdues. Voulez-vous continuer ?

OK Annuler

- La signature de votre mail vient de se modifier correctement.

Félicitations, vous savez désormais comment configurer votre signature !