

# Activités pour les élèves Nineschool

Destinataires : utilisateurs de l'ENT Métice, RRUPN, AED, AMI

Filtrage : public

Nineschool permet aux enseignants de créer des activités ponctuelles avec une consigne orale, écrite en ligne ou avec des documents joints. Les élèves peuvent répondre oralement, par écrit ou avec des documents joints.



L'application Nineschool est développée dans le cadre du projet ENT Envole par Cadoles. Elle est installée sur serveur Eole à partir de la version 2.7 et est destinée à succéder à Balad(o).

Toutes ces applications nécessitent une authentification Métice et sont réservées aux seuls membres de la communauté de l'établissement. Elles ne peuvent être ouvertes à des personnes extérieures.

## Liste des activités

Pour un enseignant, Nineschool affiche à l'ouverture toutes les activités qu'il a déjà créées et qui sont encore actives dans un tableau. Il est possible de faire une recherche textuelle ou de trier sur les colonnes.

Nineschool

ACTIVITES

Nineschool permet aux enseignants de créer des activités ponctuelles avec une consigne orale, écrite en ligne ou avec des documents joints. Les élèves peuvent répondre oralement, par écrit ou avec des documents joints.



Ajouter

Liste des Activités

Activités actives

Afficher 100 éléments

Rechercher :

Action	Nom	Statut	Début	Fin	Groupe	Elèves
 	activité 1	brouillon	20/11/2024		CLASSE - classe-mood1	

## Créer une activité

Une activité peut avoir successivement les statuts brouillon, distribué, archivé.  
Nom, Matière et Groupe sont modifiables tant que l'activité est en mode brouillon, non distribuée.  
Les dates de début et de fin sont facultatives et permettent de faire apparaître l'activité aux élèves uniquement sur un intervalle de jours sélectionnés.  
Le flux est par défaut asynchrone : les élèves peuvent répondre tant que l'activité leur est accessible (non archivée, et dans l'intervalle de dates) et l'enseignant peut consulter / évaluer le travail de chaque élève dès qu'il a validé son travail.

L'enseignant peut renseigner :

# Entête / Informations

Nineschool

Modification ACTIVITE

ValiderAnnulerDistribuerDupliquerSupprimer

Entête

Informations

Une activité peut avoir successivement les statuts brouillon, distribué, archivé.  
Nom, Matière et Groupe sont modifiables tant que l'activité est en mode brouillon, non distribuée.  
Les dates de début et de fin sont facultatives et permettent de faire apparaître l'activité aux élèves uniquement sur un intervalle de jours sélectionnés.  
Le flux est par défaut asynchrone : les élèves peuvent répondre tant que l'activité leur est accessible (non archivée, et dans l'intervalle de dates) et l'enseignant peut consulter / évaluer le travail de chaque élève dès qu'il a validé son travail.

Nom \*

¿Qué tiempo hará mañana? (EO)

Matière

Espagnol

Groupe \*

CLASSE - stage-ent

Date début

Date fin

jj / mm / aaaa

jj / mm / aaaa

Une activité sera affectée à un groupe classe ou option.  
Il est possible de contrôler au préalable la liste des élèves dans la page Accueil de l'ENT, via l'entrée Groupes.

# Énoncés : Consigne et Documents

# Énoncés

Consigne et pièces jointes sont modifiables tant que l'activité est en mode brouillon, non distribuée.

Dans la consigne, il est recommandé de préciser aux élèves quel type de rendu est attendu : oral ? écrit en ligne ? avec un document joint ? (quel format)

## Consigne

Hola a todos,

Nineschool permite dejar expresiones escritas o grabar (enregistrar) una expresión oral.

Vais a grabar vuestra voz gracias al micrófono presentando el tiempo que hará mañana y el domingo en Alicante, a partir de vuestro documento inicial.

¡Esta actividad será evaluada!

¡Buen trabajo!

Señora PAYET

## Documents



sem2-activite1-quetiempoharamanana.pdf



Consigne et pièces jointes sont modifiables tant que l'activité est en mode brouillon, non distribuée.

Il est possible de déposer des fichiers pdf, bureautique, audio et vidéo en privilégiant les formats courants qui pourront être ouverts par l'ordinateur, la tablette ou le téléphone des élèves.

L'enseignant peut aussi s'enregistrer en ligne, à condition d'avoir un micro connecté.

Dans la consigne, il est recommandé de préciser aux élèves quel type de rendu est attendu : oral ? écrit en ligne ? avec un document joint ? (quel format)

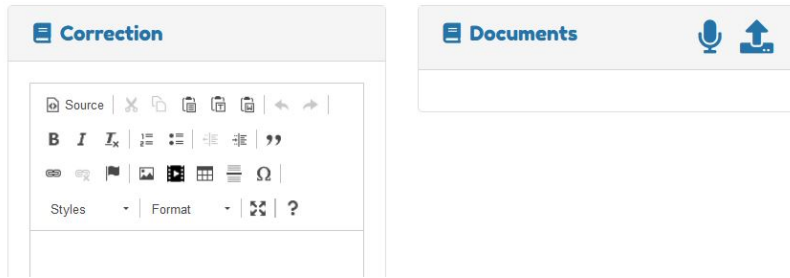
Au moins pour les premières activités, il est conseillé de rappeler aux élèves qu'ils doivent cliquer sur "Rendre l'activité".

## Corrigés : Correction et Documents

Correction et pièces jointes peuvent être déposés à tout moment. Elles ne seront visibles pour un élève que lorsque l'enseignant aura cliqué sur le bouton "Rendre le corrigé".

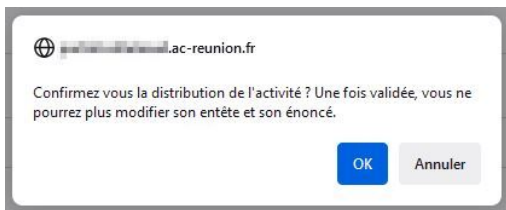
## Corrigés

Correction et pièces jointes peuvent être déposés à tout moment. Elles ne seront visibles pour un élève que lorsque l'enseignant aura cliqué sur le bouton "Rendre le corrigé".



# Distribuer une activité

Distribuer l'activité va la rendre accessible dans Nineschool et va envoyer un message sur la messagerie pédagogique à chaque élève.

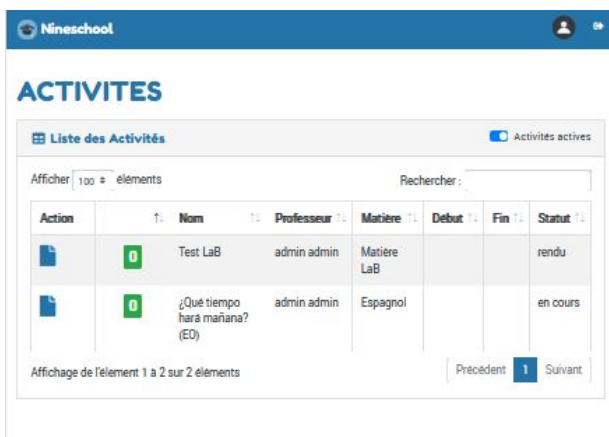


Il peut être utile de compléter la consigne sur le cahier de textes, en fixant une date limite pour rendre le travail.

Il est souhaitable que la première activité de l'élève se fasse en classe, en salle informatique ou avec des tablettes connectées pour s'assurer du bon fonctionnement et de la bonne compréhension des consignes.

# Du côté de l'élève

Dans Nineschool, l'élève voit la liste des activités qu'il doit faire.



En cliquant sur le symbole du Document, il accède à l'activité.



Selon la consigne et les contenus fournis, l'élève pourra :

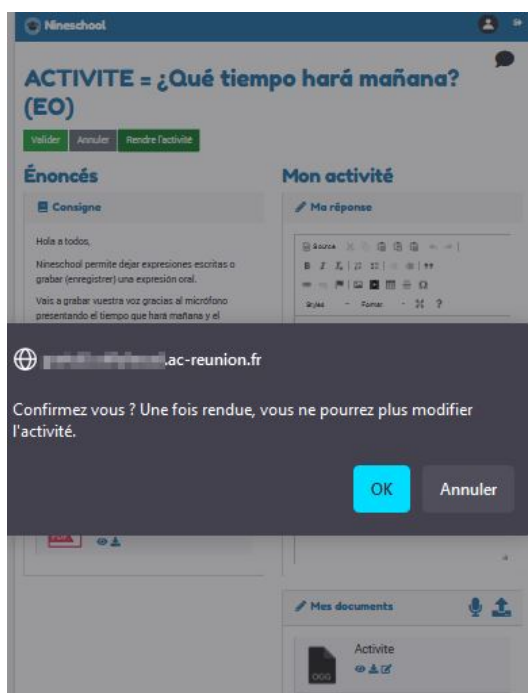
- lire la consigne en ligne
- ouvrir les documents joints
- écouter du son
- regarder une vidéo

Pour répondre, selon la consigne et les contenus, l'élève pourra

- répondre en ligne dans Ma réponse
- enregistrer de l'audio dans Mes documents, à condition d'avoir un micro
- déposer un document joint (fourni et complété ou nouveau) dans Mes documents. Dans cette zone, l'élève peut aussi déposer une vidéo.



Quand l'élève estime avoir terminé son travail, il doit cliquer sur "Rendre l'activité".



# Évaluer les travaux des élèves

Au bout du temps imparti, l'enseignant peut retourner sur l'activité et évaluer le travail de chaque élève.



¿Qué tiempo hará mañana? (EO)

distribué

CLASSE - stage-ent

0 Eleve Eleve =  
non vu  
0 Eleve01  
Eleve01 = non vu  
1 lab Eleve =  
rendu  
0 Eleve02  
Eleve02 = non vu

Il est possible d'annoter en ligne sous forme de texte, de s'enregistrer, de télécharger, annoter en téléverser un document déposé par l'élève.

Nineschool

## ACTIVITE = ¿Qué tiempo hará mañana? (EO) = lab Eleve

[Valider](#) [Annuler](#) [Rendre le corrigé](#) [Permettre à l'élève de revoir sa copie](#)

### Corrigé

**Appréciation**

**B** **I** **X** **Styles**

Muy buena expresión  
Podrías haberla desarrollado más

body p

**Documents de l'Appréciation**

**Documents de la Correction**

### Enoncés

**Consigne**

Hola a todos,  
  
Nineschool permite dejar expresiones escritas o grabar (enregistrar) una expresión oral.  
  
Vais a grabar vuestra voz gracias al micrófono presentando el tiempo que hará mañana y el domingo en Alicante, a partir de vuestro documento inicial.  
  
¡Esta actividad será evaluada!

### Activité

**Réponse de l'élève**

**Documents de l'élève**

**Activite**

L'enseignant peut aussi donner la possibilité à l'élève de refaire ou compléter son travail.



.....ac-reunion.fr

Confirmez vous ? L'élève pourra modifier de nouveau son activité.

OK

Annuler



# Activer un chat

Nineschool se prête bien aux activités asynchrone, où chaque élève travaille en autonomie à son rythme. Mais il est aussi possible d'organiser une activité synchrone par exemple à destination d'un élève avec le support du chat que l'enseignant peut activer.

The screenshot displays the Nineschool interface. At the top, a blue header contains the Nineschool logo and user controls. The main content area shows an activity titled "ACTIVITE = ¿Qué tiempo hará mañana? (EO) = lab Eleve". Below the title are four buttons: "Valider" (green), "Annuler" (grey), "Rendre le corrigé" (green), and "Permettre à l'élève de revoir sa copie" (red). The "Corrigé" section is visible, showing a text editor with a toolbar and a feedback message: "Muy buena expresión. Podrías haberla desarrollado más". To the right, a sidebar titled "Discussion avec l'élève" contains a chat window with a text input field and an "Envoyer" button. Below the chat window is a list of activity history items, including "Activité rendue", "En cours", and "Vu", each with a timestamp and a trash icon. At the bottom of the sidebar is a "Distribution de l'Activité" button.

# Dupliquer une activité

Il n'est pas possible d'affecter une activité à plusieurs classes ou groupes mais il est possible de la dupliquer, ce qui va recopier les informations générales, la consigne, le corrigé et les documents joints vers une nouvelle activité.

# Comparaison avec d'autres possibilités dans l'ENT

## Balad(o)

Balad(o) propose une même gestion simple d'activités ponctuelles, mais Nineschool ajoute ce qui manquait : le retour (feedback) individuel ou collectif.



# Eole Outils Professeurs (EOP) / Distribution de documents / devoirs

EOP propose une même gestion simple d'activités ponctuelles mais Ninescool fonctionne entièrement via navigateur donc sur ordinateur, tablette ou téléphone sans imposer le passage par le dossier perso/devoirs de l'élève et de l'enseignant.

## Moodle / Dépôt de devoirs

L'activité Dépôt de devoirs se rapproche de Ninescool mais Moodle est incontestablement plus puissant (et un peu complexe), propose une interaction plus complète avec les élèves des activités variées dont certaines sont auto-évaluées (Test) et des contenus réutilisables d'une année à l'autre.

## Messagerie

Le messagerie pédagogique (ou autre) est peu adaptée pour gérer les échanges de contenus : pas de gestion par classe, pas de gestion des contenus audios ou vidéos.

---

Révision #2

Créé 13 décembre 2024 15:23:31 par Brillard Laurent

Mis à jour 16 décembre 2024 10:30:11 par Brillard Laurent