

# Apps Education

Destinataires : personnels enseignants et administratifs

Filtrage : public

Apps Education fait partie des services numériques partagés des agents de l'Éducation nationale et comprend différents outils collaboratifs :

- PodEduc et Tubes : plateforme de diffusion de vidéos
- Nuage : espace de dépôt et de partage de fichiers avec éditeur bureautique collaboratif
- Visio-agents : service de visio-conférence à disposition des personnels
- ...

Retrouvez le projet sur : <https://projet.apps.education.fr/>

## Accéder à Apps Éducation

### Via Métice

Certaines applications sont déjà intégrées à Métice pour les personnels. D'autres le seront prochainement.

### Via [apps.education.fr](https://apps.education.fr)

Rejoindre <https://portail.apps.education.fr/>

## Les services numériques partagés des agents de l'Éducation nationale

Version 4.2.5

En cliquant sur le bouton se connecter, la première fois vous serez amené à vous créer un compte avec votre adresse de courriel académique.

Lors de la création de ce compte, il faudra utiliser un mot de passe fort, d'au moins 10 caractères et comprenant au moins une majuscule, une minuscule, un chiffre ainsi qu'un caractère spécial.

Rappel votre adresse de courriel est de la forme prenom.nom@ac-academie.fr ou prenom.nom@education.gouv.fr

Pour donner les droits administrateurs de structures aux personnels en charge de l'ajout de services dans le portail de la structures (région académique) merci de contacter Apps [chez] education.gouv.fr

SE CONNECTER

☒ Rester connecté(e)

Cliquer sur : Se connecter

puis

Français ▼

Connectez-vous à votre compte



ou

Nom d'utilisateur ou courriel

Mot de passe

☐ Se souvenir de moi

[Mot de passe oublié ?](#)

Connexion

[Nouvel utilisateur ?](#) [Enregistrement](#)

Cliquer sur : S'identifier avec Authentification Éducation Nationale (ne pas utiliser les 2 champs en dessous du bouton bleu)



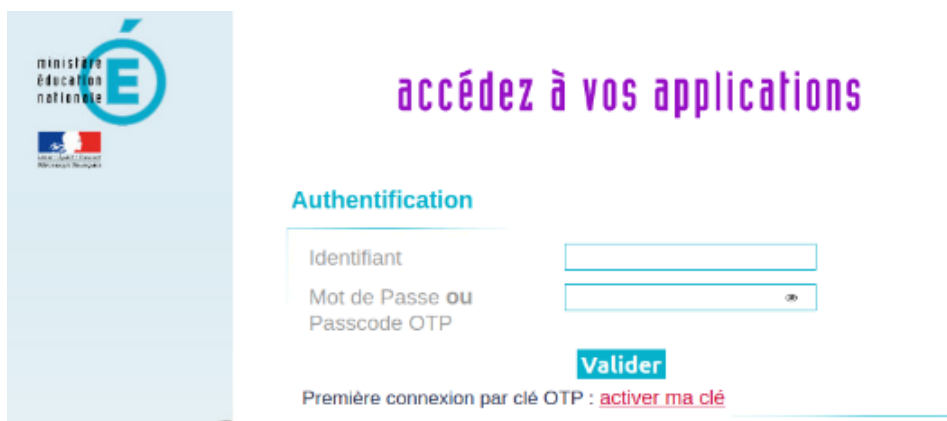
Choisissez votre guichet d'authentification

Sélectionnez votre guichet

Valider

Choisir : Academie Reunion puis Valider

Saisir identifiant et mot de passe académique



A la 1ère connexion uniquement, un message s'affiche : "Vous n'avez pas de structure de rattachement".


Choisir dans la liste : La Réunion

Votre structure de rattachement actuelle est : La Réunion

Choisir votre structure de rattachement

Aucune structure sélectionnée

A ce stade, vous avez bien rejoint la plateforme Apps Éducation. Dans le bandeau, cliquer sur : Les services.



## Vidéos

Apps Education propose 2 plateformes pour déposer des vidéos : PodEduc et Tubes.

Les vidéos déposées sont classées par degré, disciplines ou thèmes.

Le personnel qui dépose une vidéo peut la rendre publique et visible dans l'arborescence ou accessible seulement avec son adresse ou encore privée et accessible seulement après connexion.

Les vidéos déposées doivent respecter le droit à l'image/voix (autorisation de diffusion des personnes identifiables) et le droit d'auteur (pour les images et la bande son).

## PodEduc

<https://podeduc.apps.education.fr/>



## Bienvenue sur PodEduc

Plateforme vidéo pour les agents de l'Éducation nationale

Consulter les chaînes

+ Créer une chaîne

Actualités

Statistiques

Les bonnes pratiques

Aide

## Dernières vidéos

Les vidéos sont organisées en chaînes, accessibles dans le menu **Consulter les chaînes** :

### Menu principal

Listes de lecture promues

Chaînes institutionnelles

Chaînes académiques

Chaînes thématiques

Etablissements scolaires

Tutoriel spécifique pour accéder et déposer une vidéo sur PodEduc : [PodEduc Apps Education - Déposer une vidéo.pdf](#)

## Tubes

<https://tubes.apps.education.fr/>

Tubes est une plateforme PeerTube publique de diffusion de vidéos portée par les ministères de l'éducation nationale.



# Tubes

Mot-clé, vidéo, liste de lecture .

Rechercher

Accéder

Foire aux questions

Premier degré >

Action éducative >

Réussite éducative

Second degré >

Numérique éducatif >

École inclusive

Généralistes >

Institutionnel >

Parcours d'éducation artistique et culturelle

Parcours Citoyen

Parcours Avenir

Education au développement durable

École promotrice de santé

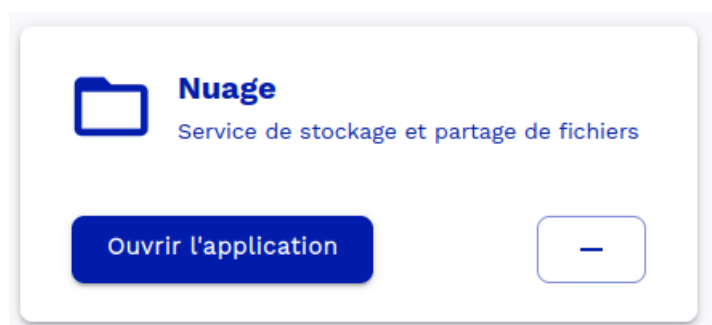
Ouverture européenne et internationale

Sur les sites d'établissement de l'académie de la Réunion, les vidéos Tubes ne peuvent être intégrées correctement dans les pages. Aussi nous recommandons plutôt d'utiliser PodEduc.

Tutoriel spécifique pour accéder et déposer une vidéo sur Tubes Apps Éducation : <https://magmatic.ac-reunion.fr/nextcloud/index.php/s/TQpoK543HBkfQLS>

# Nuage

Nuage est une instance Nextcloud de dépôt et partage de fichiers. Cette application propose l'éditeur collaboratif LibreOffice ou Collabora Online qui permet à plusieurs personnes d'éditer en même temps les fichiers bureautiques courants (odt, docx, ocs, xlsx, etc.)



Pour partager un dossier (ou un fichier) :

Cliquer sur le symbole Partager



Dans l'onglet Partage, dans la zone de recherche, saisir l'adresse mél académique principale (prenom.nom@ac-reunion.fr)

Il est aussi possible de faire une recherche avec nom et prénom mais cette recherche est moins fiable que la recherche avec l'adresse mél.



La personne va recevoir sur sa messagerie une invitation à rejoindre Apps Éducation. Il est préférable qu'elle suive la procédure décrite sur cette page.



Une fois fois que la personne a rejoint la plateforme Apps Éducation, elle apparaît dans la liste des personnes qui accèdent au dossier partagé :



Régler les paramètres de partage pour chaque personne :

☒ Autoriser la modification

☒ Autoriser la création

☒ Autoriser la suppression

☒ Autoriser le repartage

☒ Autoriser le téléchargement

☐ Définir une date d'expiration

☐ Note au destinataire

☒ Ne plus partager

Il est souvent plus pertinent de partager un DOSSIER puis d'y ajouter un ou plusieurs fichiers (qui seront également partagés) que de créer des partages sur plusieurs fichiers successivement.

# Tribu

Tribu propose des fonctionnalités assez proches de Nuage : dépôt de fichiers et éditeur en ligne.



Révision #9  
Créé 24 novembre 2023 07:55:51 par Brillard Laurent  
Mis à jour 18 février 2025 14:45:04 par Brillard Laurent