

Mots de passe

Destinataires : utilisateurs de l'ENT Métice 2D
Filtrage : public

Un mot de passe est un moyen simple de s'assurer de l'identité numérique d'une personne qui se connecte à un service numérique : ordinateur, site web, application.

Suite à la décision ministérielle d'avril 2024, les mots de passe des utilisateurs via les différents accès devront comporter 12 caractères avec 4 classes différentes (lettres majuscules et minuscules, chiffres et caractères spéciaux).

Documents d'accompagnement

Pour les élèves

Mon mot de passe Métice

À quoi ça sert ?

J'ai besoin de me connecter avec un compte (identifiant et mot de passe) pour accéder à mon ENT Métice et ensuite accéder à des applications pédagogiques, à des manuels numériques, à Pix, à Pronote, etc.

J'utilise le même compte pour ouvrir une session sur les ordinateurs de mon collège ou lycée.

Pourquoi est-ce important ?

Si quelqu'un d'autre utilisait mon compte, il aurait accès à mes données personnelles. Il pourrait se faire passer pour moi (on dira qu'il usurpe mon **identité numérique**) et pourrait faire des actions qui me seraient ensuite reprochées. Je pourrais avoir des ennuis !

Aussi mon mot de passe doit rester secret ! Même pour mes amis !

Je veux changer mon mot de passe



Qu'est-ce qu'un « bon » mot de passe ?

Un bon mot de passe doit contenir au moins 12 caractères avec 4 classes différentes : **lettres majuscules et minuscules, chiffres et caractères spéciaux** comme &(@€ !

Un bon mot de passe ne doit **jamais** contenir des informations faciles à deviner sur moi : date de naissance, nom, prénom, identifiant...

Je dois pouvoir le **retenir** facilement, sans avoir besoin de l'écrire quelque part.

Personne d'autre que moi ne doit le connaître ! Et cas de doute, je dois pouvoir le changer moi-même.

Comment choisir un bon mot de passe ?

Pour inventer un mot de passe assez long, compliqué, pas facile à deviner mais facile à retenir, voici 3 méthodes :

Avec une suite de mots

On accole 4 mots n'ayant aucun rapport et on ajoute quelques chiffres et caractères spéciaux.

Exemple : écolePLUSbelle2laVille!

Par remplacement de certaines lettres

On choisit un mot assez long et on remplace certaines lettres par des chiffres ou symboles qui leur ressemblent (E par 3, A par 4 ou @, O par 0, etc.)

Exemple : ma belle école devient M4b3lleec0le !

Méthode phonétique

On transforme une phrase en remplaçant certains sons par des chiffres (cet ou cette par 7, de par 2, etc.) et on ajoute des caractères spéciaux.

Exemple : « Cette école est la plus belle » devient 7&COLestLA+belles!

Après avoir changé mon mot de passe...


Si je suis connecté actuellement sur un ordinateur ou une tablette de mon établissement, après changement de mon mot de passe, je dois fermer mon navigateur et ma session sur l'ordinateur puis me reconnecter.

Et si je ne comprend pas ?

Je demande à un enseignant de m'aider.

* Documentations :

<https://moncompte.educanet.education.gouv.fr/educat-self-service/oubliMdp/recupererMotDePasseResponsable>



Mon mot de passe Métice

À quoi ça sert ?

Un personnel enseignant ou administratif en établissement utilise 2 comptes différents, avec pour chaque compte un identifiant et un mot de passe :

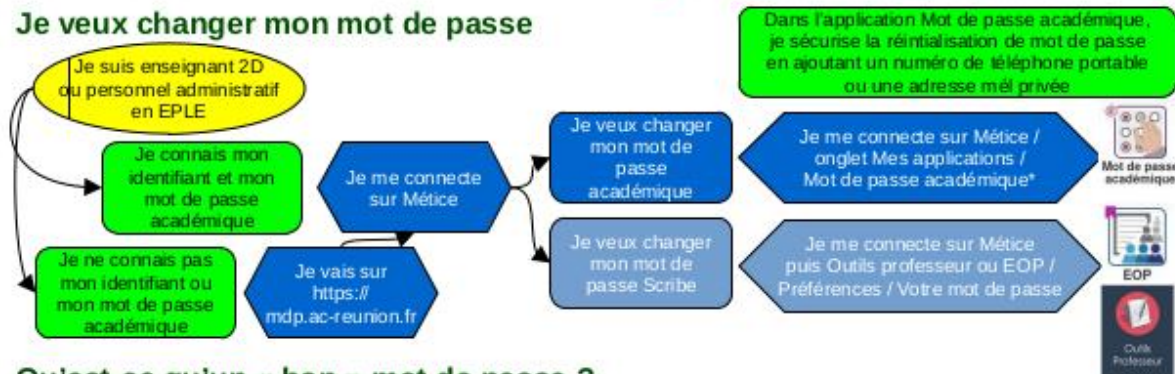
- le compte académique, utilisé pour accéder à l'ENT Métice et ensuite accéder à des applications pédagogiques ou professionnelles, comme la messagerie académique, à des manuels numériques, à Pronote, etc.
- le compte établissement, utilisé pour ouvrir une session sur un poste de l'établissement. Pour les postes du réseau pédagogique, on parle de compte Scribe, qui est aussi utilisable pour accéder au portail ENT local, avec uniquement les applications pédagogiques.

Pourquoi est-ce important ?

Quand un tiers usurpe le compte d'un personnel, il accède à ses données personnelles et peut faire des actions répréhensibles qui peuvent engager aussi sa responsabilité en cas de négligence.

Aussi nous devons tous veiller à la sécurité de nos identités numériques !

Je veux changer mon mot de passe



Qu'est-ce qu'un « bon » mot de passe ?

Un bon mot de passe doit contenir au moins 12 caractères avec 4 classes différentes : **lettres majuscules** et **minuscules**, **chiffres** et **caractères spéciaux** comme &(@€ !

Un bon mot de passe ne doit **jamais** contenir des informations personnelles faciles à deviner : date de naissance, nom, prénom, identifiant...

Je dois pouvoir le **retenir** facilement, sans avoir besoin de l'écrire quelque part.

Personne d'autre que moi ne doit le connaître ! Et cas de doute, je dois pouvoir le changer moi-même.

Comment choisir un bon mot de passe ?

Pour inventer un mot de passe assez long, compliqué, pas facile à deviner mais facile à retenir, voici 3 méthodes :

Avec une suite de mots

On accole 4 mots n'ayant aucun rapport et on ajoute quelques chiffres et caractères spéciaux.

Exemple : écolePLUSbelle2laVille!

Par remplacement de certaines lettres

On choisit un mot assez long et on remplace certaines lettres par des chiffres ou symboles qui leur ressemblent (E par 3, A par 4 ou @, O par 0, etc.)

Exemple : ma belle école devient M4b3lleéc0le !

Méthode phonétique

On transforme une phrase en remplaçant certains sons par des chiffres (cet ou cette par 7, de par 2, etc.) et on ajoute des caractères spéciaux

Exemple : « Cette école est la plus belle » devient 7&COLestLA+belles!

Après avoir changé mon mot de passe...

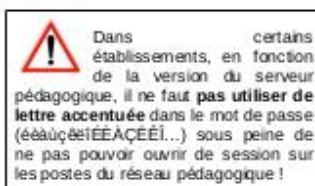
Si je suis connecté actuellement sur un ordinateur ou une tablette de mon établissement, après changement de mon mot de passe, je dois fermer mon navigateur et ma session sur l'ordinateur puis me reconnecter.

Un doute ? Une question ?

Je m'adresse en premier au personnel informatique de mon établissement.








* Documentations :

<https://portail.ac-reunion.fr/adoclela/books/application-changement-de-mot-de-passe/page/solution-de-secours>



Qui peut changer et avec quelle solution ?

(certains liens sont réservés aux personnels authentifiés)

Je suis...	Je veux changer mon mot de passe	Cas possibles	Solution	Outil
élève	Métice	Je connais mon identifiant et mon mot de passe Métice	Je me connecte sur Métice	puis j'utilise  
		Je ne connais pas mon identifiant ou mon mot de passe Métice	Je m'adresse à mon professeur principal ou à un administrateur informatique	qui utilisera Métice / Outils professeur / EOP / Gestion / Mots de passe   ou l' EAD Scribe
	EduConnect	Je connais au moins mon identifiant EduConnect	Je me connecte sur EduConnect	<u>Documentation</u>
		Je ne connais pas mon identifiant Educonnect	Je m'adresse à mon établissement scolaire	
enseignant ou administratif en établissement	Scribe pour ouvrir une session sur poste pédagogique	Je connais mon identifiant et mon mot de passe Métice	Je me connecte sur Métice	puis j'utilise Outils professeur / EOP / Préférences / Votre mot de passe  
		Je connais plus mon identifiant ou mon mot de passe Métice	Je m'adresse à un administrateur informatique	qui utilisera l' EAD Scribe
	Métice	Je connais mon identifiant et mon mot de passe Métice	Je me connecte sur Métice	puis j'utilise Mot de passe académique  <u>Documentation</u>
		Je ne connais plus mon identifiant ou mon mot de passe Métice	Je vais sur https://mdp.ac-reunion.fr	
responsable légal	EduConnect	Je connais au moins mon identifiant EduConnect	Je me connecte sur EduConnect	<u>Documentation</u>
		Je ne connais pas mon identifiant EduConnect	Je m'adresse à l'établissement scolaire	

