

Ninegate - Présentation de la page Accueil

La page Accueil est la page portail de l'ENT 2D dans l'académie de La Réunion.

Destinataires : utilisateurs de l'ENT (référents numériques, personnels TICE, personnels administratifs et enseignants, élèves et responsables légaux)
Filtrage : public

La page Accueil fournie par Ninegate succède à l'ancien portail posh utilisé sur les serveurs pédagogique Scribe jusqu'en version 2.6. Le remplacement se fait lors d'une opération complexe de migration du serveur Scribe en version 2.7 puis 2.8 depuis 2022 en priorisant les établissements qui renouvellent leur serveur.

RÉGION ACADÉMIQUE LA RÉUNION Collège Métice

Liberté
Égalité
Fraternité

Accueil Mes applications Mes ressources Accueil +

BUREAU ESSENTIEL

Balado Débit internet EAD Kanboard Limesurvey Infos quotas Mindmaps

Monitorix Moodle Nextcloud Nineboard Nineschool Ninesurvey Outils Professeur

Pronote Roundcube Site du collège Site du collège contributeurs Wordpress Ajouter

ANNONCES

Bienvenue sur votre nouvel ENT ! 📢

Avec cette nouvelle version de Métice, de nouvelles applications arrivent :

- Nextcloud, remplaçant ownCloud
- Nineboard, remplaçant Etherhome, toujours avec Etherpad, Ethercalc, Scrum mais en plus Mur, Nuage de mots, Frise et Carte mentale
- Nineschool, remplaçant à terme Balado

Pour découvrir ces nouveautés, vous pouvez consulter ce document : <https://aca.re/dsi/PresentationMetice>

Le contenu affichée par le portail Ninegate dépend de l'utilisateur connecté et en particulier de son profil (enseignant, administratif, élève ou responsable), mais aussi de ses groupes issus de l'annuaire pédagogique de l'établissement.

Présentation succincte : <https://aca.re/dsi/PresentationMetice> (pdf, 300 ko)

Icônes supérieures



Profil

Icône et renseignement sur l'utilisateur connecté

Configuration

Uniquement pour les administrateurs et modérateurs, permet de modifier le paramétrage du portail.

Annuaire

Paramétré par l'administrateur et accessible aux personnels uniquement par défaut, affiche la liste de tous les utilisateurs avec leurs groupes.

Groupes

Affiche les groupes de travail, qui comprennent les groupes Classes, les groupes Options et des groupes de travail créés à la demande par un administrateur ou des personnels enseignants ou administratifs, avec les membres de chaque groupe.

Afficher la liste des membres d'un groupe issu de la structure de l'établissement est une ressource importante pour qu'un enseignant puisse utiliser ces groupes dans les applications pédagogiques, messagerie Roundcube, outils collaboratifs Nineboard, activités Nineschool ou Balado, cours en ligne Moodle, etc.

Mes Groupes de Travail

Créer un Groupe de Travail

Liste des Groupes

Afficher 100 éléments




Action	Icône	Label	Ouvert
Aucune c			

Affichage de l'élément 0 à 0 sur 0 éléments

Groupes organisationnels

Liste des Groupes

Afficher 100 éléments

Action	Icône	Label
		CLASSE - 3eme1
		CLASSE - 3eme2
		CLASSE - 3eme3









Groupe = CLASSE - 3eme1

Revenir à la liste

Liste des Utilisateurs affectés au groupe

Afficher 100 éléments

Rechercher :

Avatar	Nom	Prénom
		
		
		
		
		
		
		
		

Charte

Affiche la charte de l'ENT de l'établissement.

Note : aucune charte n'est fournie par défaut, elle est à rédiger et à mettre par l'établissement.

Plier / déplier le bandeau supérieur

Pour avoir un affichage plus compact du bandeau.


Menu

Le menu donne accès aux pages suivantes :


Accueil








Avec un Bureau affichant les items et les widgets configurés par l'administrateur.

Profilage : Tout le monde



**RÉGION ACADÉMIQUE
LA RÉUNION**
*Liberté
Égalité
Fraternité*

Collège 
Métice























Accueil

Mes applications



Mes ressources

Accueil + ♥

BUREAU ESSENTIEL

 Balado	 Débit internet	 EAD	 Kanboard	 Limesurvey	 Infos quotas	 Mindmaps
 Monitorix	 Moodle	 Nextcloud	 Nineboard	 Nineschool	 Ninesurvey	 Outils Professeur
 Pronote	 Roundcube	 Site du collège	 Site du collège contributeurs	 Wordpress	 Ajouter	

ANNONCES

 Bienvenue sur votre nouvel ENT ! 

Avec cette nouvelle version de Métice, de nouvelles applications arrivent :

- Nextcloud, remplaçant ownCloud
- Nineboard, remplaçant Etherhome, toujours avec Etherpad, Ethercalc, Scrum mais en plus Mur, Nuage de mots, Frise et Carte mentale
- Nineschool, remplaçant à terme Balado

Pour découvrir ces nouveautés, vous pouvez consulter ce document : <https://aca.re/dsi/PresentationMetic>

Mes applications

Cette page exhaustive affiche la totalité des application locales, académiques et nationales auquel un membre de la communauté de l'établissement a droit.

Profilage : Tout le monde

Accès : uniquement si la connexion s'est faite par la page académique Métice <https://metice.ac-reunion.fr> et non par le portail local

The screenshot displays the 'Métice' application portal for 'Lycée Métice'. The header includes the 'RÉGION ACADÉMIQUE LA RÉUNION' logo and the school name. The main navigation bar contains 'Accueil', 'Mes applications', 'Mes ressources', and 'PROFIL - Enseignants'. A search bar is present with the text 'Rechercher une application'. The dashboard is organized into several sections:

- Favorites (Favoris):** A section with a pink header containing icons for 'Chorus', 'ContactList', 'Convergence', 'Filipos', 'Magistère', 'Plate-forme de classes virtuelles', and 'Tribu'.
- Au quotidien (Daily):** A section with a blue header containing icons for 'Ac-Reunion.fr', 'ACA.RE', 'ACCIPRO', 'Alediparou', 'Annuaire', 'Classe virtuelle du CNEC', 'Elise', 'ENSAP', 'ENT One', 'FileZ', 'InfoSg', 'Kanboard', 'Lire l'actu', 'ProjeQOr', 'RocketChat', 'Reservation (GRR)', and 'Sympa'.
- Scolarité du 2nd degré (Secondary Education):** A section with a yellow header containing icons for 'Académie de la Réunion', 'Bibliothèque', 'Filières', 'Lycée Métice', 'Services', and 'Tutoriels'.

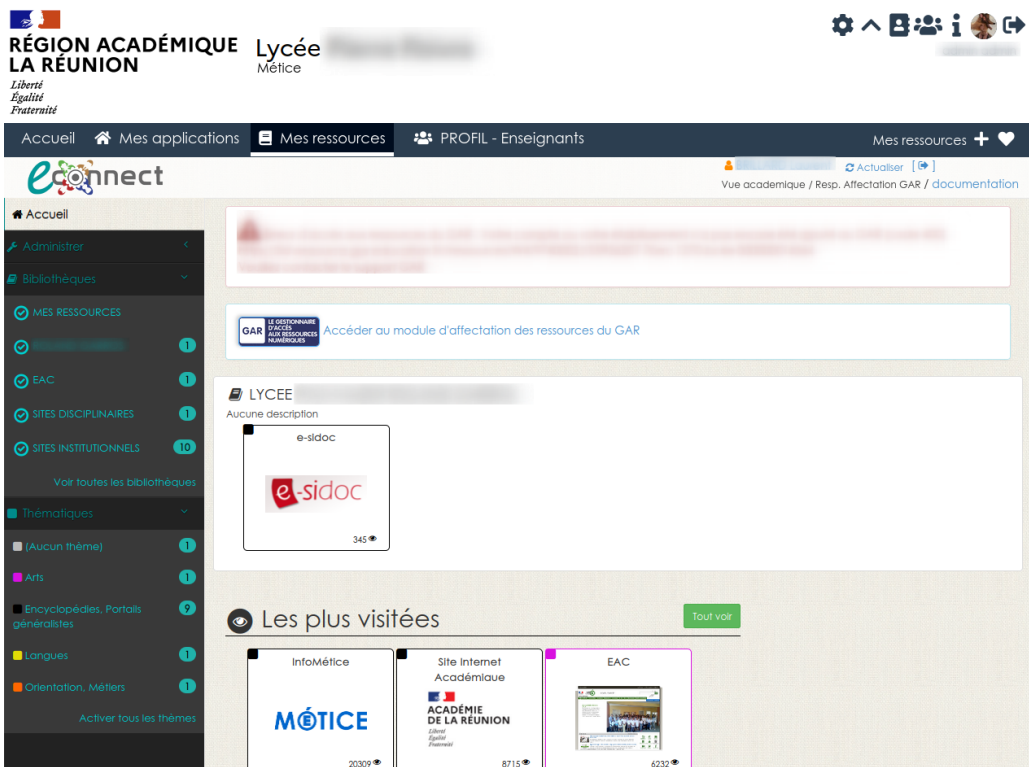
On the right side, there is a 'Bonjour !' message from the virtual assistant 'AVA', a 'Commencer' button, and a section for 'Application Convergence' with a 'quotas' indicator and 'Enlever de mes favoris' and 'Accéder' buttons. Below this is a large blue box with a warning icon and the text 'Profilage académique'.

Mes ressources

Cette page est le médiacentre de l'ENT. Elle affiche les ressources affectées à un utilisateur via la console d'affectation des ressources du GAR, dont Pix, les manuels numériques...

Profilage : élèves, personnels enseignants et administratifs

Accès : uniquement si la connexion s'est faite par la page académique Métice <https://metice.ac-reunion.fr> et non par le portail local



Mon actualité



Dans le cadre de la mise en place du portail intranet académique 2D, une page supplémentaire Mon actualité à été mise en place en novembre 2024 à destination des personnels de direction.

Pages de groupe

Autant de pages que de groupes auxquels l'utilisateur est rattaché.

L'ajout de pages supplémentaires est réservé aux administrateurs, personnels administratifs et enseignants.

Page par défaut

Chaque utilisateur peut paramétrer la page par défaut de son choix avec l'icône



Révision #3

Créé 14 février 2024 10:44:18 par Brillard Laurent

Mis à jour 25 novembre 2024 12:25:17 par Brillard Laurent