


Se connecter pour la première fois à la messagerie nationale

Cette rubrique vous guide pour votre première connexion au nouveau service de messagerie nationale. Vous y trouverez les étapes clés pour activer votre compte, vérifier vos accès et prendre en main l'interface.

Connectez-vous à metice :



RÉGION ACADÉMIQUE
LA RÉUNION
*Liberté
Égalité
Fraternité*

Portail d'authentification

Après votre authentification, vous pourrez accéder à tous les téléservices académiques qui proposent des contenus d'information et/ou à vocation pédagogique et diffusent des informations administratives ou relatives à la vie scolaire.
N'oubliez pas de vous déconnecter lorsque vous avez fini d'utiliser les services authentifiés.

>> Enseigner avec le numérique [↗](#)

Personnel de l'éducation nationale ou élève veuillez saisir votre identifiant et mot de passe académique


Veuillez saisir vos identifiants

[Mot de passe / identifiant oublié ?](#) [↗](#)

[Guide de sécurité du mot de passe](#) [↗](#)

OU

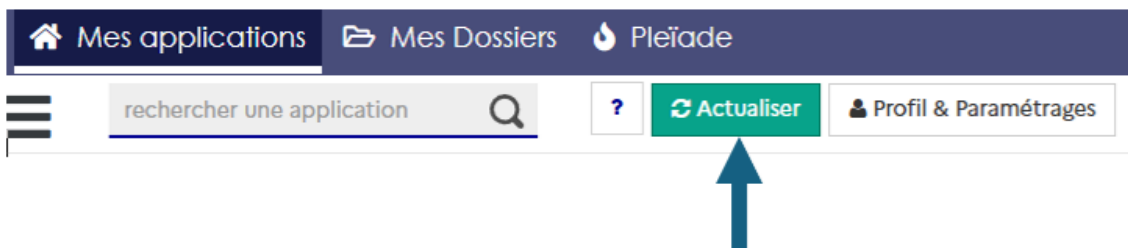
Élèves / Responsables
Vous êtes élève ou responsable et vous disposez déjà d'un compte EDUCONNECT, vous pouvez cliquer sur le lien ci-dessous



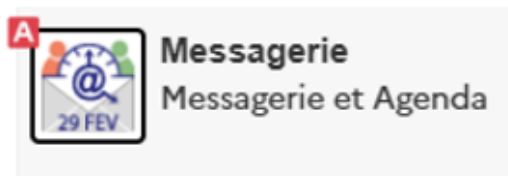
Assistance EDUCONNECT [↗](#)
Comment créer son compte ? [↗](#)

[Mentions légales](#) | [Données personnelles](#) | [Accessibilité : non conforme](#) v5.0.0/md3-esso-03

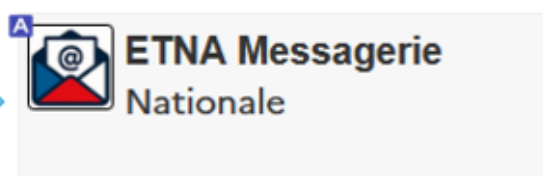
Rafraichissez votre portail pour faire apparaître l'icône de la nouvelle messagerie :



Cliquez sur le bouton « Actualiser » avec la touche « shift » enfoncée

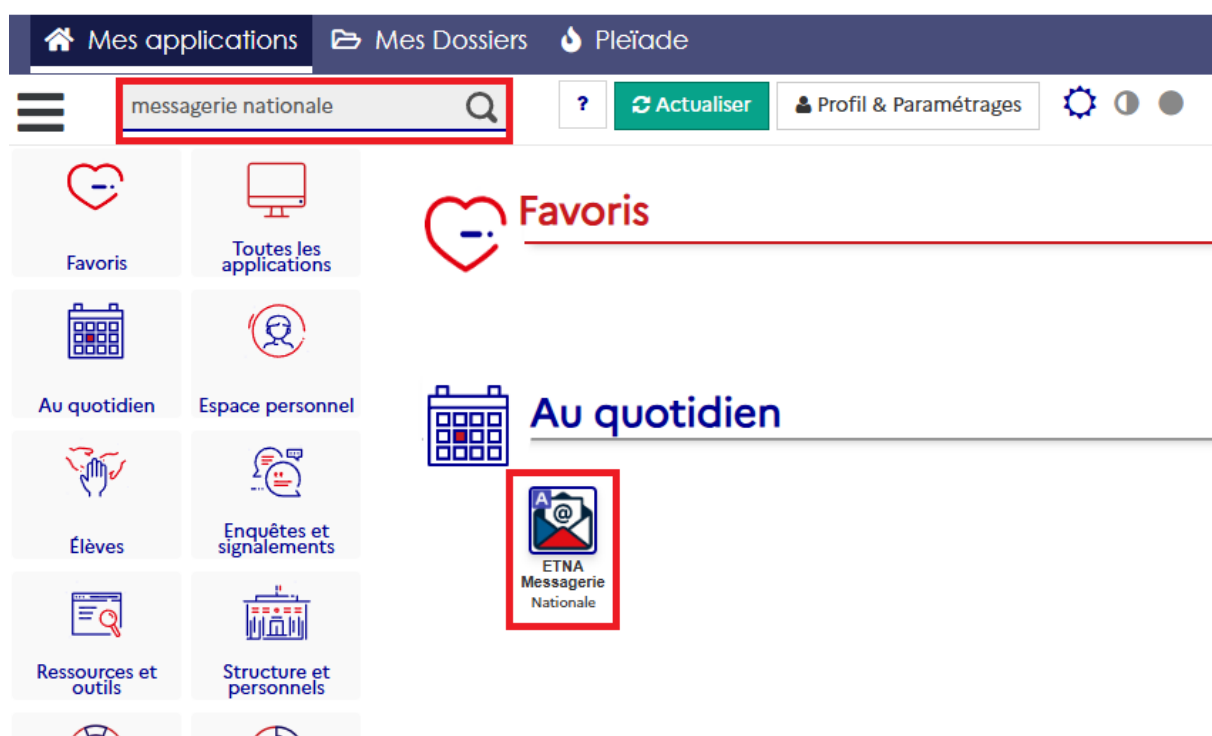


Ancienne Icône

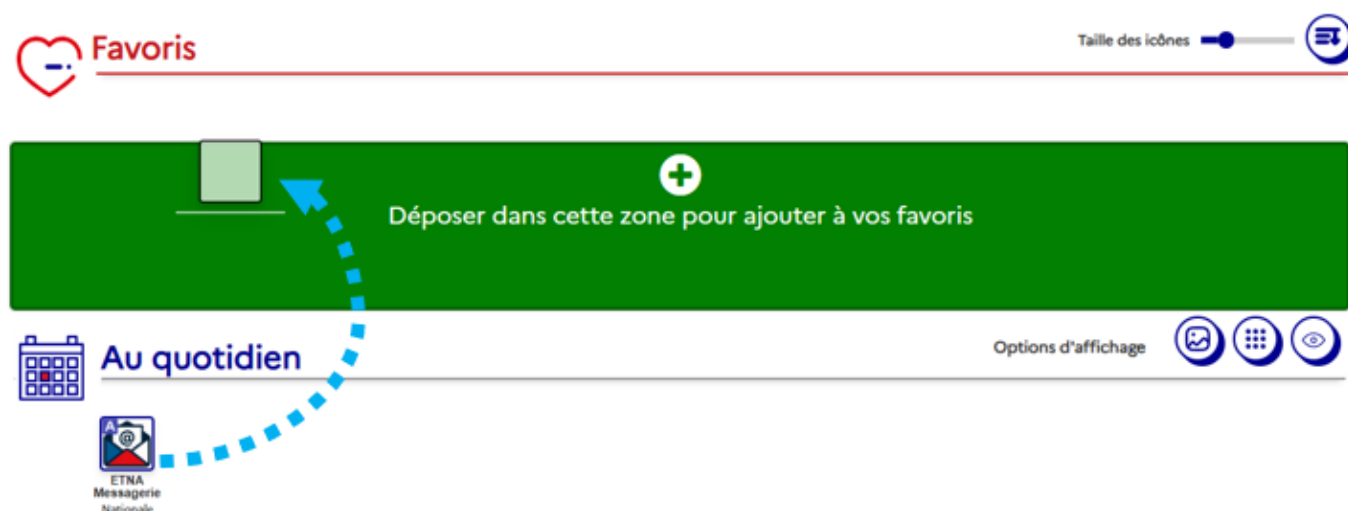


Nouvelle Icône

Recherchez la messagerie nationale en utilisant le champ "rechercher une application" :



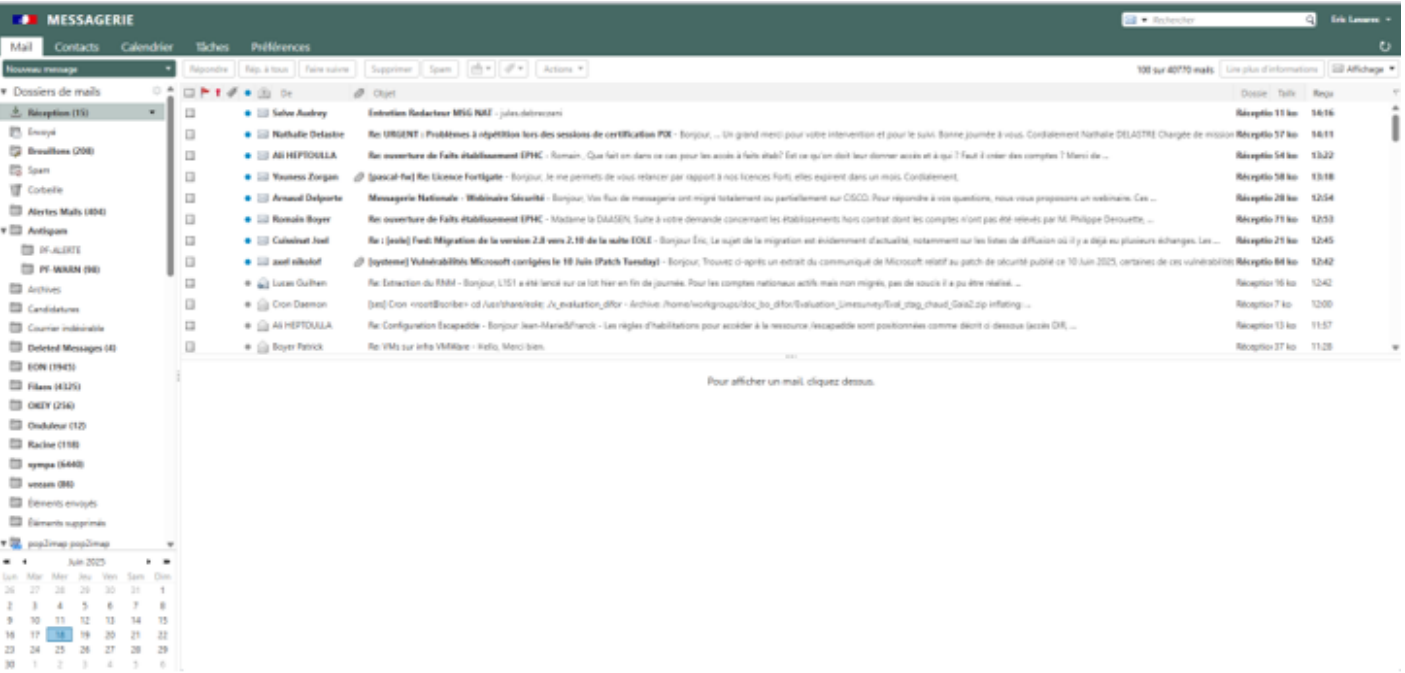
Optionnel : ajoutez l'application à ses favoris :



Pour ajouter l'icône d'une application à ses favoris :

1. Sélectionner l'icône de l'application
2. La faire glisser dans la barre « Favoris »

Cliquez sur l'icône pour lancer la connexion à la messagerie nationale :



Tous vos messages sont disponibles dans la nouvelle interface. Pensez à vérifier l'ensemble de vos dossiers.