



Signature

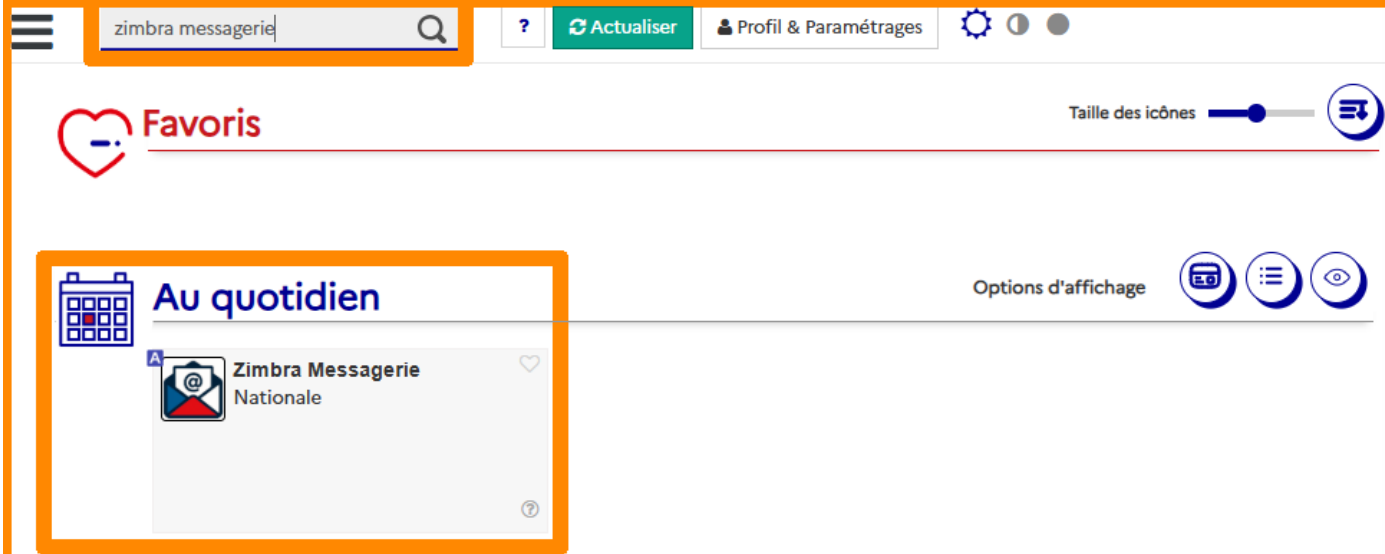
Nous allons procéder à la configuration de votre signature sur la  messagerie nationale Zimbra. Elle s'ajoute automatiquement à la fin de vos e-mails pour personnaliser vos messages et y inclure vos coordonnées ou mentions importantes.

La taille maximale d'une pièce jointe est de 42 Mo, et le nombre maximal de caractères autorisés est de 10 240.

Accès à la signature


Accès à la signature

- Connectez vous sur  Métice Rectorat.
- En haut à gauche, tapez dans la barre de recherche "Zimbra messagerie" et cliquez sur " Zimbra Messenger".



The screenshot shows the Zimbra web interface. At the top, there is a search bar containing the text "zimbra messagerie". To the right of the search bar are buttons for "Actualiser", "Profil & Paramétrages", and a settings gear icon. Below the search bar is a "Favoris" section with a heart icon and a "Taille des icônes" slider. Underneath is the "Au quotidien" section, which is highlighted with an orange border. It contains a calendar icon and a card for "Zimbra Messagerie Nationale" with a Zimbra logo icon and a heart icon.

- En haut à gauche, cliquez sur "Préférences".



The screenshot shows the Zimbra navigation bar. It features a dark green background with the French flag and the word "MESSAGERIE" in white. Below this, there are several navigation buttons: "Mail", "Contacts", "Calendrier", "Tâches", and "Préférences". The "Préférences" button is highlighted with an orange border.

- À gauche, cliquez sur " Signature".

MESSAGERIE james.bond james.bond

Mail | Contacts | Calendrier | Tâches | **Préférences**

Enregistrer | Annuler | Annuler les modifications

Préférences

- Général
- Mots de passe sécurisés
- Comptes
- Mail
- Filtres
- Signatures**
- Hors du bureau
- Adresses acceptées
- Contacts
- Calendrier
- Partage
- Importer/Exporter
- Raccourcis

Signatures

Nom : Format texte simple ▾

Entrez un nom

Nouvelle signature | Supprimer

Joindre le contact par vCard : Naviguer | Effacer

Utilisation des signatures

	Nouveaux messages	Réponses et transferts
Compte principal:	Sans signature ▾	Sans signature ▾
Référent mathématiques:	Sans signature ▾	Sans signature ▾
ma_liste_de_diffusion@ac-reunion.fr:	Sans signature ▾	Sans signature ▾
missions.secretes missions.secretes:	Sans signature ▾	Sans signature ▾

Position de la signature : Au-dessus du mail inclus Au-dessous des mails inclus

Mois: Août 2025

Lun	Mar	Mer	Jeu	Ven	Sam	Dim
28	29	30	31	1	2	3
4	5	6	7	8	9	10
11	12	13	14	15	16	17
18	19	20	21	22	23	24
25	26	27	28	29	30	31
1	2	3	4	5	6	7

Ajouter une nouvelle signature

Ajouter une nouvelle signature

- À gauche, cliquez sur "Nouvelle signature".

Signatures

Nom : Format texte simple ▾

Entrez un nom

Nouvelle signature | Supprimer

Joindre le contact par vCard : Naviguer | Effacer

- Inscrivez le nom de la signature.

Nom Format texte simple ▾

Agent 007

Nouvelle signature | Supprimer

Joindre le contact par vCard : Naviguer | Effacer

- Écrivez votre signature.

Nom : Agent 007 Format texte simple

Agent 007

"Nous avons essayé de trouver un mot de passe que vous ne risquez pas d'oublier"
JAMES BOND
Agent 007

Nouvelle signature Supprimer Joindre le contact par vCard : Naviguer Effacer

- En haut à gauche, cliquez sur "Enregistrer".

Enregistrer Annuler Annuler les modifications

Signatures

Nom : Agent 007 Format HTML

Agent 007

"Nous avons essayé de trouver un mot de passe que vous ne risquez pas d'oublier"
JAMES BOND
Agent 007

Nouvelle signature Supprimer Joindre le contact par vCard : Naviguer Effacer

Personnaliser sa signature

Personnaliser sa signature

- En haut à droite, cliquez sur "Format texte simple".
- Sélectionnez "Format HTML".

Nom : Agent 007 Format texte simple

Agent 007

"Nous avons essayé de trouver un mot de passe que vous ne risquez pas d'oublier"
JAMES BOND
Agent 007



















Nouvelle signature Supprimer Joindre le contact par vCard : Naviguer Effacer

Format texte simple
Format HTML

- Personnalisez votre signature comme bon vous semble avec la barre d'outils au dessus.

Nom : Agent 007 Format HTML

Agent 007

Sans Serif 12pt Paragraphe **B** *I* U ~~S~~ *Z* A A                  

Nom : Signature service Format texte simple


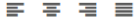

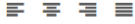

Agent 007
Signature service









Nouvelle signature Supprimer Joindre le contact par vCard : Naviguer Effacer

- Mettez le format HTML.

Nom : Signature service Format HTML

Agent 007
Signature service

Sans Serif 12pt Paragraphe **B** *I* U ~~S~~ *Zx* A A     

Nouvelle signature Supprimer Joindre le contact par vCard : Naviguer Effacer

- Ouvrez votre fichier avec votre signature de service (pour le trouver, demandez à votre chef.fe de service).

James BOND
Agent secret 007
DSI3
Skyfall Lodge
maison familiale des Bond
Tél : 02 62 00 70 07
www.ac-reunion.fr | [X](#) | [Facebook](#) | [Instagram](#) | [YouTube](#)
Pour les demandes d'assistance DSI merci d'utiliser Fil@os accessible depuis [METICE](#)


RÉGION ACADÉMIQUE LA RÉUNION | Division des systèmes d'information
*Liberté
Égalité
Fraternité*

  **Enquête de satisfaction 2025, votre avis est précieux.** 

*Si ce message vous parvient en dehors des jours ou des heures de travail, il ne requiert pas de réponse avant le retour de ces conditions.
Ce message et ses éventuelles pièces jointes peuvent contenir des informations confidentielles et sont établis sous la seule responsabilité de l'expéditeur, à l'intention exclusive de ses destinataires.*

 Pas à pas, agissons au quotidien pour préserver notre environnement : merci de n'imprimer ce courriel et les documents joints qu'en cas d'absolue nécessité.

- Copiez la messagerie dans le fichier et collez la dans la  messagerie nationale.

- En haut à gauche, cliquez sur "Enregistrer".

Automatiser sa signature

Automatiser sa signature

- Allez à la catégorie "Utilisation des signatures".
- Pour chaque liste déroulante, sélectionnez la signature à utiliser pour vos boîtes mail personnelles et partagées.

- **Nouveaux messages** : s'applique lorsque vous rédigez un nouveau mail.
- **Réponses et transferts** : s'applique lorsque vous répondez à un mail ou le transférez à quelqu'un.

Utilisation des signatures

	Nouveaux messages	Réponses et transferts
Compte principal:	Signature service ▼	Signature service ▼
missions.secretes:	Agent 007 ▼	Agent 007 ▼

- Cliquez sur Enregistrer.

Enregistrer Annuler Annuler les modifications

Signatures

Nom : Signature service Format HTML ▼

Agent 007

Signature service

Sans Serif 8pt Paragraphe **B** *I* U ~~S~~ **Z** A ~~A~~

James BOND
Agent secret 007
DSI3
Skyfall Lodge
maison familiale des Bond
Tél : 02 62 00 70 07
www.ac-reunion.fr | [X](#) | [Facebook](#) | [Instagram](#) | [YouTube](#)

Nouvelle signature Supprimer Joindre le contact par vCard : Naviguer Effacer

Utilisation des signatures

Nouveaux messages Réponses et transferts

Compte principal: Signature service Signature service

missions.secretes: Agent 007 Agent 007

Positionner sa signature

Positionner sa signature

- Allez tout en bas.
- Sélectionnez la position de la signature. Voici un exemple pour vous représenter la différence entre au-dessus et au-dessous du mail inclus.

AU-DESSUS DU MAIL

Bonjour à moi

Nous avons essayé de trouver un mot de passe que vous ne risquez pas d'oublier
JAMES BOND
Agent 007

De: "James bond" <james.bond@ac-reunion.fr>
À: "James bond" <james.bond@ac-reunion.fr>
Envoyé: Mardi 5 Août 2025 14:20:23

Bonjour Agent 007

Nous avons essayé de trouver un mot de passe que vous ne risquez pas d'oublier
JAMES BOND
Agent 007

AU-DESSOUS DU MAIL

Bonjour à moi

De: "James bond" <james.bond@ac-reunion.fr>
À: "James bond" <james.bond@ac-reunion.fr>
Envoyé: Mardi 5 Août 2025 14:20:23

Bonjour Agent 007

Nous avons essayé de trouver un mot de passe que vous ne risquez pas d'oublier
JAMES BOND
Agent 007


—
Nous avons essayé de trouver un mot de passe que vous ne risquez pas d'oublier
JAMES BOND
Agent 007

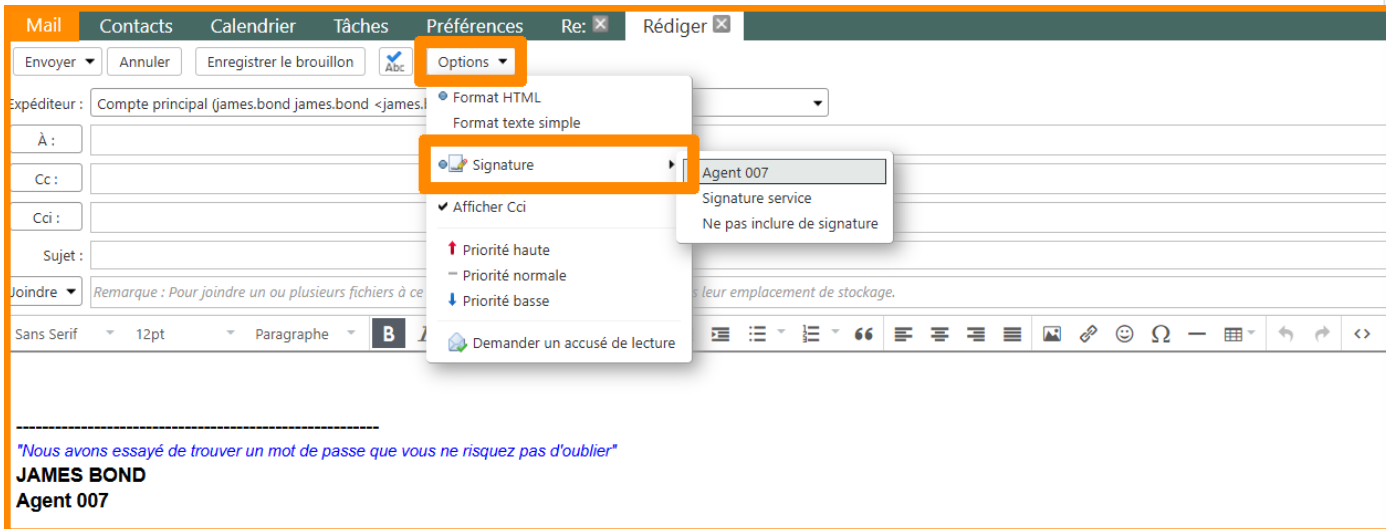
- En haut à gauche, cliquez sur "Enregistrer".

Changer sa signature pendant l'écriture d'un mail

Changer sa signature pendant l'écriture d'un mail

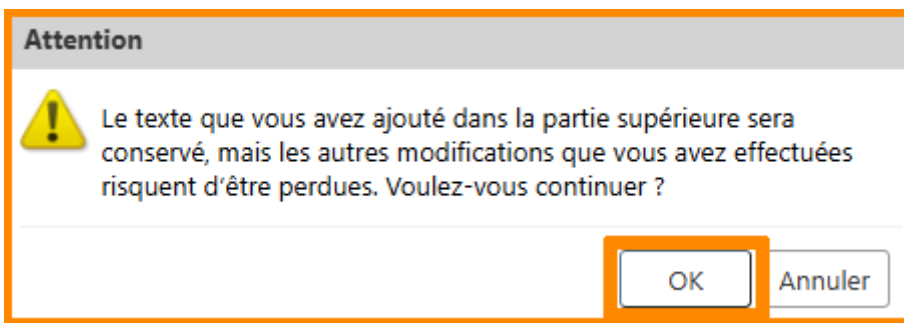
- Ouvrez un nouveau mail.

- En haut, cliquez sur "Options".
- Glissez votre souris sur " Signature".




The screenshot shows the 'Options' menu in an email client. The 'Signature' option is highlighted, and a sub-menu is open showing 'Agent 007' as the selected signature. Other options in the sub-menu include 'Signature service' and 'Ne pas inclure de signature'. The email body contains the signature 'Agent 007'.

- Cliquez sur la police d'écriture que vous souhaitez utiliser.
- Une fenêtre apparaît, cliquez sur "OK".



Attention

 Le texte que vous avez ajouté dans la partie supérieure sera conservé, mais les autres modifications que vous avez effectuées risquent d'être perdues. Voulez-vous continuer ?

OK Annuler

- La signature de votre mail vient de se modifier correctement.

Félicitations, vous savez désormais comment configurer votre signature !