
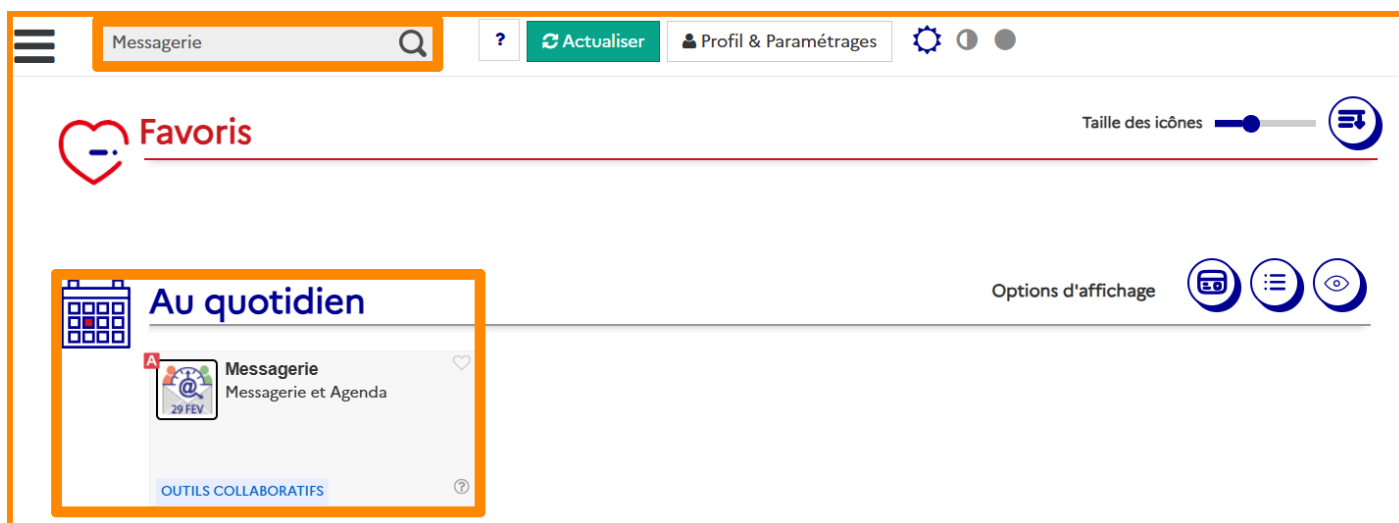


Calendrier

Nous allons procéder à l'exportation de vos **calendriers** actuels sur  Convergence.

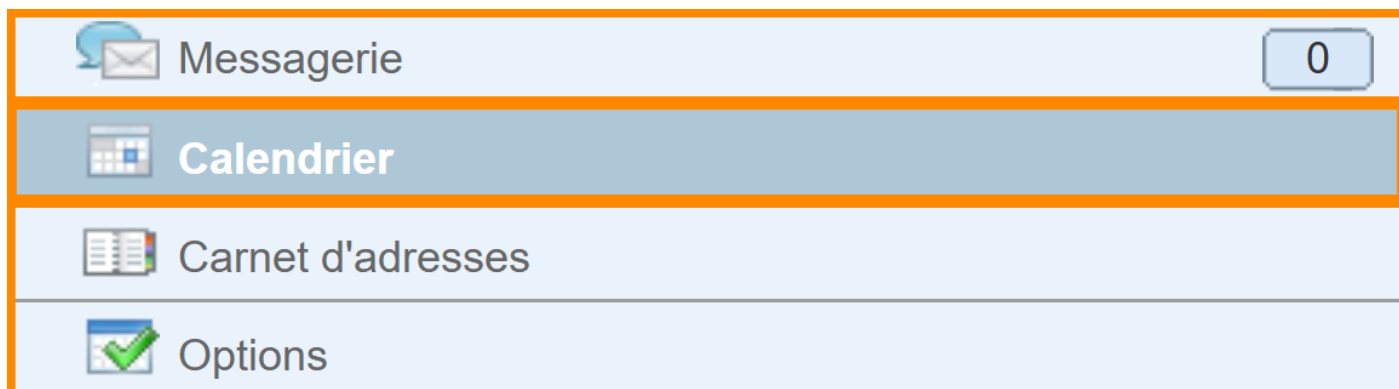
Accès aux calendriers

- Connectez vous sur  **Métice Rectorat**.
- En haut à gauche, tapez dans la barre de recherche "messengerie" et cliquez sur "  Messengerie".



The screenshot shows the top navigation bar with a search bar containing "Messengerie". Below it, the "Favoris" section is visible. The "Au quotidien" section is highlighted with an orange border, showing a card for "Messengerie" with the subtitle "Messengerie et Agenda" and a date "29 FEV".

- En bas à gauche, cliquez sur "  Calendrier".

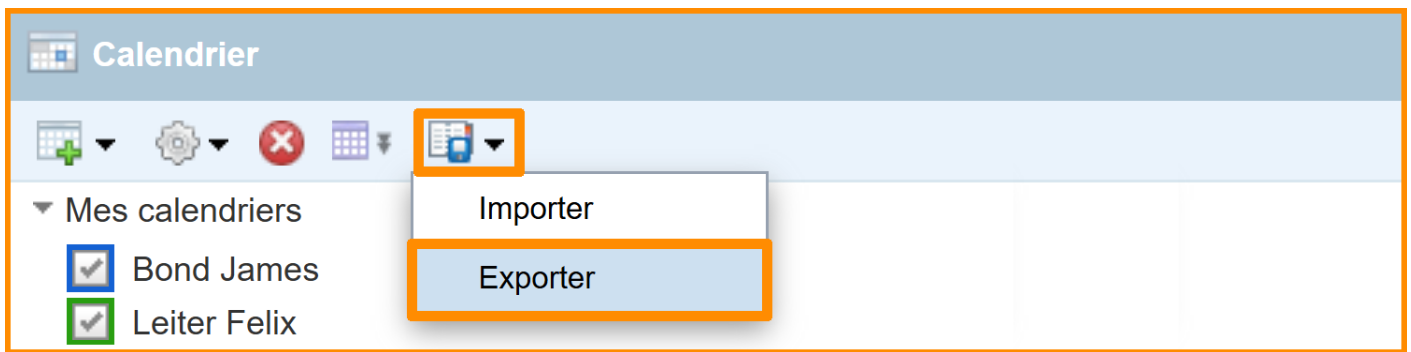


The screenshot shows the bottom navigation bar with four items: "Messengerie" (with a notification badge of 0), "Calendrier" (highlighted with an orange border), "Carnet d'adresses", and "Options".

Exporter son calendrier

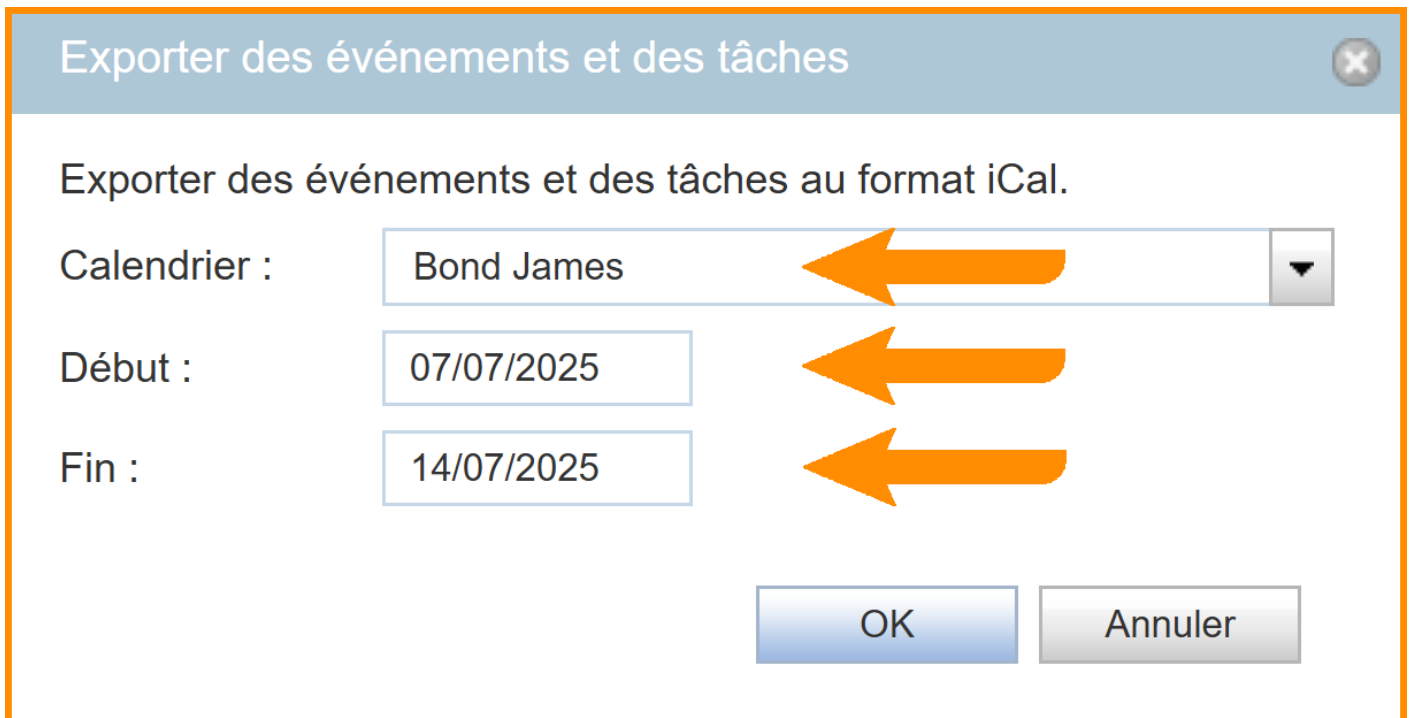
L'exportation devra être effectuée pour chacun des calendriers que vous possédez. Dans les exemples ci-dessous, nous illustrerons la procédure avec les calendriers de **Bond James** et **Leiter Felix**.

- En haut à gauche, cliquez sur "  Importer/Exporter" puis sur "Exporter".



- Une fenêtre s'ouvre :
 - Choisissez l'un de vos calendriers
 - Choisissez une date de début et une date de fin
 - Cliquez sur "OK"
 - Nommez votre fichier sous la forme `nom_calendrier.ics` et enregistrez le dans un dossier facilement accessible

Les événements récurrents seront automatiquement exportés ; il est donc inutile de définir une date de fin trop éloignée pour les inclure.



- Répétez l'action jusqu'à avoir exporté l'ensemble de vos calendriers.

<input type="checkbox"/> leiter_felix	09/07/2025 10:58	iCalendar File	1 Ko
<input type="checkbox"/> bond_james	09/07/2025 10:57	iCalendar File	2 Ko

Félicitations, vos calendriers ont été exportés avec succès. Vous pouvez maintenant **enregistrer les autres données** de votre messagerie grâce aux [tutoriels disponibles](#). Si toutes les données dont vous aviez besoin ont été exportées, il ne vous reste plus qu'à attendre la migration automatique de votre messagerie.

Révision #13

Créé 20 août 2025 08:56:24 par Debreczeni Jules

Mis à jour 6 juillet 2026 10:12:48 par Debreczeni Jules