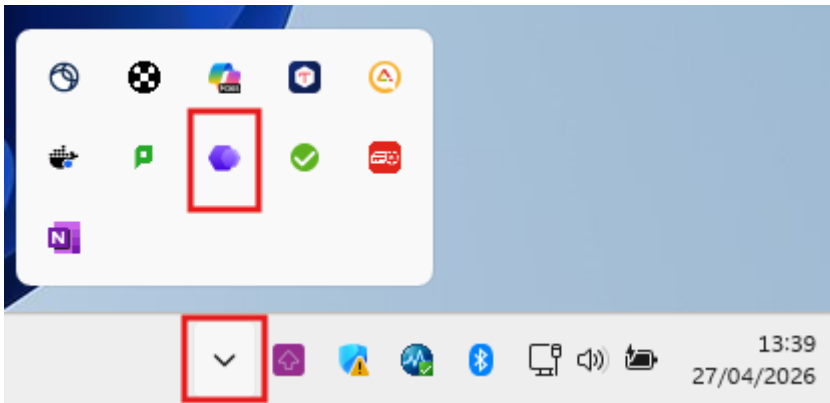


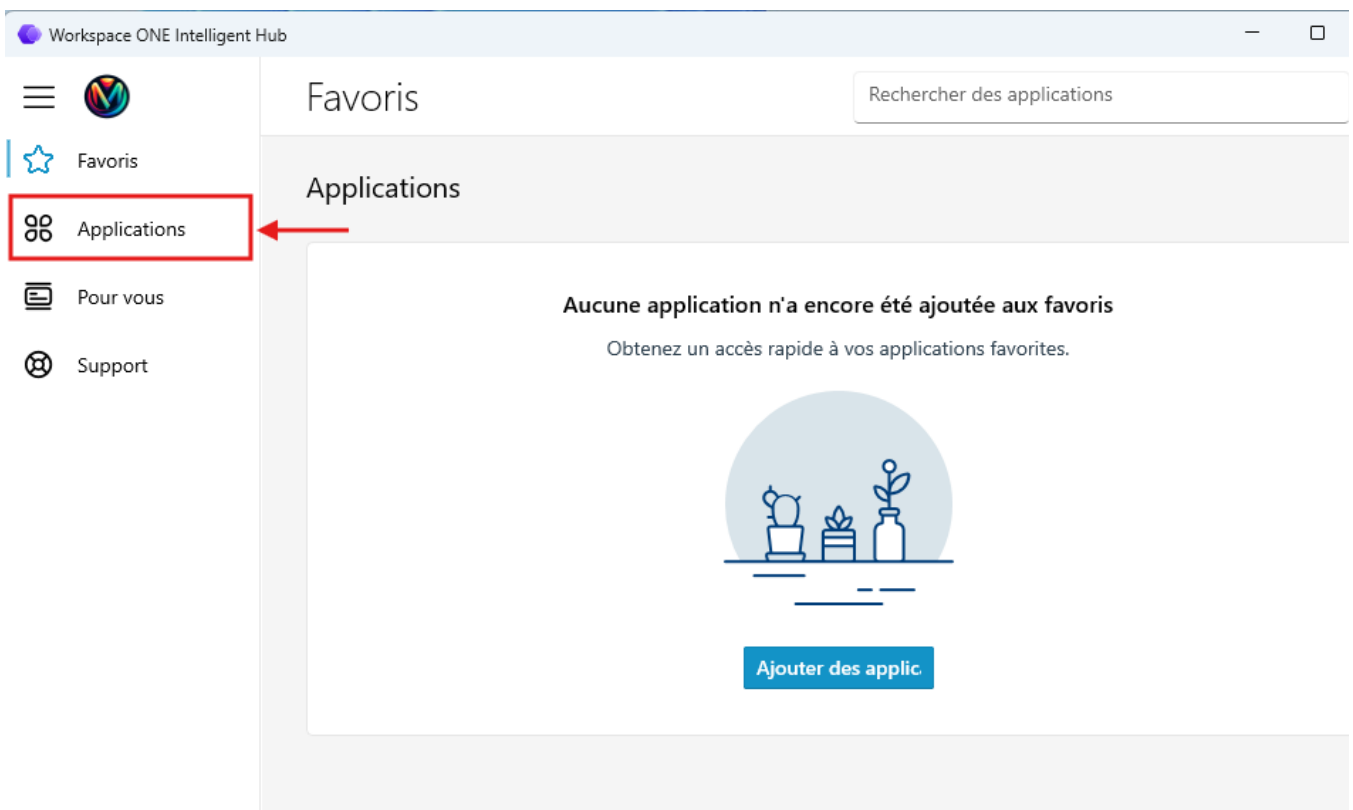
# Installer une application depuis le catalogue applicatif

Pour installer une application depuis le catalogue applicatif de Workspace One UEM:

1. Cliquez sur le menu en bas à gauche de votre écran :



2. Workspace ONE Intelligent Hub s'ouvre, cliquez ensuite sur **Applications** :



3. Vous pouvez alors parcourir le catalogue des applications qui sont disponibles pour installation.



















Workspace ONE Intelligent Hub

# Applications

Rechercher des applications

Nouvelles applications    Recommandé    Toutes les applications >    Catégories ▾

Toutes les applications >

 <b>7-Zip 25.00 (x64 edition)</b> 1,90 Mo   V 25.00.00.0 Windows	 	 <b>Adobe Reader DC</b> 651,28 Mo   V 24.1.20615.0 Windows	 
 <b>Audacity</b> 38,52 Mo   V 3.7.7.0 Windows	 	 <b>Cisco Secure Client - ...</b> 22,09 Mo   V 5.1.14.145 Windows	 
 <b>clawPDF</b> 71,45 Mo   V 0.9.3 Windows	 	 <b>Client PRONOTE 2025</b> 486,36 Mo   V 2.5.0.1 Windows	 

? L'icône **en forme de corbeille** indique que l'application est déjà installée sur le poste.  
 ? L'icône **en forme de flèche vers le bas** indique l'application est disponible pour l'installation sur votre poste.


4. Accéder aux détails de l'application en cliquant dessus :

Workspace ONE Intelligent Hub


# Détail de l'application

Rechercher des applications

Accueil / FileZilla



**FileZilla**  
 12,28 Mo | V 3.69.3  
 Windows

Installer


Évaluations des utilisateurs 👍 0    👎 0

**Description**

FileZilla Client (FileZilla) est un client FTP, FTPS et SFTP, développé sous la licence publique générale GNU.

Il est intégré à la liste des logiciels libres préconisés par l'État français dans le cadre de la modernisation globale de ses systèmes d'informations (S.I.).

**Catégories**

Utilitaire

Puis cliquez sur le bouton **Installer** pour lancer l'installation.

5. Confirmez votre choix sur la fenêtre qui s'affiche :

Voulez-vous effectuer l'installation ?

## FileZilla

Size: 12,28 MB

Le téléchargement de l'application se fera automatiquement et celle-ci apparaîtra sur votre terminal.



6. Visualisez l'avancement de l'installation, sur la même fenêtre

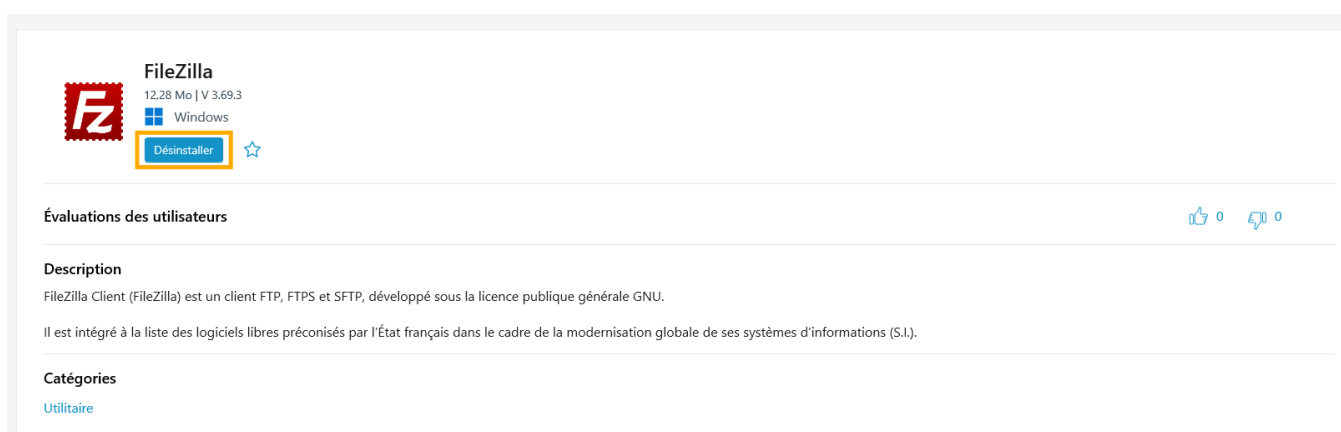
a. *L'installation débute*



b. *Le téléchargement de l'application est en cours*



7. L'installation de l'application est terminée !



**FileZilla**  
12,28 Mo | V 3.69.3  
Windows  
Désinstaller ☆

**Évaluations des utilisateurs** 👍 0 🗨️ 0

**Description**  
FileZilla Client (FileZilla) est un client FTP, FTPS et SFTP, développé sous la licence publique générale GNU.  
Il est intégré à la liste des logiciels libres préconisés par l'État français dans le cadre de la modernisation globale de ses systèmes d'informations (S.I.).

**Catégories**  
Utilitaire

Lorsque l'installation de l'application est terminée :

? un **pop-up de notification** apparait en bas à droite de l'écran.

? un **bouton Désinstaller** apparait sous l'application dans le catalogue.

---

Révision #6

Créé 17 avril 2025 13:29:36 par Selve Audrey

Mis à jour 27 avril 2026 14:18:08 par Si-Moussa Jocelyn