

# eole Scribe : réseau pédagogique

## HEBERGEMENT LOCAL EPLE



**GESTION DES GROUPES**

**CRÉER UN GROUPE**

Nom du groupe :

UTILISATEURS

A B C D E F G H I J K L M N  
O P Q R S T U V W X Y Z  
Tous

Utilisateurs disponibles		Utilisateurs du groupe
Tout Aucun Inverser		Tout Aucun Inverser
<input type="checkbox"/> admin <input type="checkbox"/> test	<p>Ajouter</p> <p>Retirer</p>	

PARTAGES

Ajouter des partages et les lier au groupe

Nom du partage (sans accent) :

Liste des partages associés au groupe

Ajouter


Retirer





[ ✓ Valider ]

**En bref,**  
Serveur de fichiers de l'établissement.

**Usages préconisés :**  
Serveur de fichiers institutionnel de l'établissement proposé aux élèves et aux personnels via le réseau pédagogique.

**Pérennité des données :**  
Purge des données personnelles lorsque le compte du propriétaire est supprimé (fin de cycle pour un élève, départ hors de l'établissement pour un personnel). Pas de purge sur les espaces communs – susceptible de varier selon l'établissement.

caractéristiques	description	
	Périmètre utilisateurs ??	Elèves, enseignants, personnels administratifs et techniques ;

caractéristiques		description
	Capacité de stockage ??	Variable, selon les ressources et les choix de l'établissement ;
	Durée de rétention ???	Données personnelles : conservées avec l'affectation (personnels), fin de cycle de formation (élève quittant la classe de 3e / la classe de terminale) Données communes : indéfiniment
	Sauvegardes des données ???	Sauvegardes quotidiennes - la rétention dépend du poids des sauvegardes et de l'espace de stockage disponible pour l'établissement ;
	Fiabilité globale ??	Service relativement stable mais délai important de reprise en cas d'incident.



## périmètre utilisateurs

  
fiabilité globale

  
capacité de stockage

  
sauvegardes

  
durée de rétention

